



# **AVANCE DE GESTION FINANCIERA SEGUNDO TRIMESTRE 2020**

**SEGUNDO TRIMESTRE | 2020**



Instituto Coahuilense de Acceso  
a la Información Pública

# I Información Contable

SEGUNDO TRIMESTRE | 2020



## Instituto Coahuilense de Acceso a la Información Pública

## Estado de Situación Financiera

Al 30 de junio de 2020 y al 31 de diciembre de 2019

ACTIVO	2020	2019	PASIVO	2020	2019
<b>Activo Circulante</b>			<b>Pasivo Circulante</b>		
Efectivo y Equivalentes	33,208,890.99	26,292,966.93	Cuentas por Pagar a Corto Plazo	1,076,735.06	883,100.00
Derechos a Recibir Efectivo o Equivalentes	4,088,829.24	3,804,083.26	Documentos por Pagar a Corto Plazo	0.00	0.00
Derechos a Recibir Bienes o Servicios	0.00	0.00	Porción a Corto Plazo de la Deuda Pública a Largo Plazo	0.00	0.00
Inventarios	0.00	0.00	Títulos y Valores a Corto Plazo	0.00	0.00
Almacenes	0.00	0.00	Pasivos Diferidos a Corto Plazo	0.00	0.00
Estimación por Pérdida o Deterioro de Activos Circulantes	0.00	0.00	Fondos y Bienes de Terceros en Garantía y/o Administración a Corto Plazo	0.00	0.00
Otros Activos Circulantes	0.00	0.00	Provisiones a Corto Plazo	2,655,651.05	901,873.74
			Otros Pasivos a Corto Plazo	0.11	0.00
<b>Total de Activos Circulantes</b>	<b>37,297,720.23</b>	<b>30,097,050.19</b>	<b>Total de Pasivos Circulantes</b>	<b>3,732,386.22</b>	<b>1,784,973.74</b>
<b>Activo No Circulante</b>			<b>Pasivo No Circulante</b>		
Inversiones Financieras a Largo Plazo	0.00	0.00	Cuentas por Pagar a Largo Plazo	0.00	0.00
Derechos a Recibir Efectivo o Equivalentes a Largo Plazo	0.00	0.00	Documentos por Pagar a Largo Plazo	0.00	0.00
Bienes Inmuebles, Infraestructura y Construcciones en Proceso	40,250.00	40,250.00	Deuda Pública a Largo Plazo	0.00	0.00
Bienes Muebles	11,465,394.46	11,422,352.29	Pasivos Diferidos a Largo Plazo	0.00	0.00
Activos Intangibles	274,183.48	274,183.48	Fondos y Bienes de Terceros en Garantía y/o en Administración a Largo Plazo	0.00	0.00
Depreciación, Deterioro y Amortización Acumulada de Bienes	0.00	0.00	Provisiones a Largo Plazo	0.00	0.00
Activos Diferidos	0.00	0.00			
Estimación por Pérdida o Deterioro de Activos no Circulantes	0.00	0.00	<b>Total de Pasivos No Circulantes</b>	<b>0.00</b>	<b>0.00</b>
Otros Activos no Circulantes	0.00	0.00			
<b>Total de Activos No Circulantes</b>	<b>11,779,827.94</b>	<b>11,736,785.77</b>	<b>Total del Pasivo</b>	<b>3,732,386.22</b>	<b>1,784,973.74</b>
<b>Total del Activo</b>	<b>49,077,548.17</b>	<b>41,833,835.96</b>	<b>HACIENDA PÚBLICA/PATRIMONIO</b>		
			<b>Hacienda Pública/Patrimonio Contribuido</b>	<b>4,161,361.16</b>	<b>4,161,361.16</b>
			Aportaciones	0.00	0.00
			Donaciones de Capital	4,161,361.16	4,161,361.16
			Actualización de la Hacienda Pública/Patrimonio	0.00	0.00
			<b>Hacienda Pública/Patrimonio Generado</b>	<b>41,183,800.79</b>	<b>35,887,501.06</b>
			Resultados del Ejercicio (Ahorro/ Desahorro)	5,296,299.73	0.00
			Resultados de Ejercicios Anteriores	35,887,501.06	35,887,501.06
			Revalúos	0.00	0.00
			Reservas	0.00	0.00
			Rectificaciones de Resultados de Ejercicios Anteriores	0.00	0.00
			<b>Exceso o Insuficiencia en la Actualización de la Hacienda Pública/Patrimonio</b>	<b>0.00</b>	<b>0.00</b>
			Resultado por Posición Monetaria	0.00	0.00
			Resultado por Tenencia de Activos no Monetarios	0.00	0.00
			<b>Total Hacienda Pública/Patrimonio</b>	<b>45,345,161.95</b>	<b>40,048,862.22</b>
			<b>Total del Pasivo y Hacienda Pública/Patrimonio</b>	<b>49,077,548.17</b>	<b>41,833,835.96</b>

## Nota de Gestión Administrativa 17

De conformidad con la nota de gestión administrativa número 17 la Información Contable deberá estar firmada en cada página de la misma e incluir al final la siguiente leyenda: "Bajo protesta de decir verdad declaramos que los Estados Financieros y sus notas, son razonablemente correctos y son responsabilidad del emisor"

LIC. LUIS GONZALEZ BRISEÑO  
COMISIONADO PRESIDENTE

LIC. MIGUEL ANGEL MEDINA TORRES  
DIRECTOR GENERAL

		2020	2019
<b>INGRESOS Y OTROS BENEFICIOS</b>			
Ingresos de la Gestión	NOTA_EA-01	0.00	0.00
Impuestos		0.00	0.00
Cuotas y Aportaciones de Seguridad Social		0.00	0.00
Contribuciones de Mejoras		0.00	0.00
Derechos		0.00	0.00
Productos		0.00	0.00
Aprovechamientos		0.00	0.00
Ingresos por Venta de Bienes y Prestación de Servicios		0.00	0.00
Participaciones, Aportaciones, Convenios, Incentivos Derivados de la Colaboración Fiscal, Fondos Distintos de Apor	NOTA_EA-02	11,412,250.02	11,412,250.02
Participaciones, Aportaciones, Convenios, Incentivos Derivados de la Colaboración Fiscal y Fondos Distintos		0.00	0.00
Transferencias, Asignaciones, Subsidios y Subvenciones, y Pensiones y Jubilaciones		11,412,250.02	11,412,250.02
Otros Ingresos y Beneficios	NOTA_EA-03	391,452.40	428,720.21
Ingresos Financieros		391,452.22	428,688.21
Incremento por Variación de Inventarios		0.00	0.00
Disminución del Exceso de Estimaciones por Pérdida o Deterioro u Obsolescencia		0.00	0.00
Disminución del Exceso de Provisiones		0.00	0.00
Otros Ingresos y Beneficios Varios		0.18	32.00
<b>Total de Ingresos y Otros Beneficios</b>		<b>11,803,702.42</b>	<b>11,840,970.23</b>
<b>GASTOS Y OTRAS PÉRDIDAS</b>			
Gastos de Funcionamiento	NOTA_EA-04	8,583,225.90	9,702,600.80
Servicios Personales		7,596,301.33	7,557,564.27
Materiales y Suministros		214,658.71	257,061.15
Servicios Generales		772,265.86	1,887,975.38
Transferencia, Asignaciones, Subsidios y Otras Ayudas		0.00	15,000.00
Transferencias Internas y Asignaciones al Sector Público		0.00	0.00
Transferencias al Resto del Sector Público		0.00	0.00
Subsidios y Subvenciones		0.00	0.00
Ayudas Sociales		0.00	15,000.00
Pensiones y Jubilaciones		0.00	0.00
Transferencias a Fideicomisos, Mandatos y Contratos Análogos		0.00	0.00
Transferencias a la Seguridad Social		0.00	0.00
Donativos		0.00	0.00
Transferencias al Exterior		0.00	0.00
Participaciones y Aportaciones		0.00	0.00
Participaciones		0.00	0.00
Aportaciones		0.00	0.00
Convenios		0.00	0.00
Intereses, Comisiones y Otros Gastos de la Deuda Pública		0.00	0.00
Intereses de la Deuda Pública		0.00	0.00
Comisiones de la Deuda Pública		0.00	0.00
Gastos de la Deuda Pública		0.00	0.00
Costo por Coberturas		0.00	0.00
Apoyos Financieros		0.00	0.00
Otros Gastos y Pérdidas Extraordinarias		0.00	0.00
Estimaciones, Depreciaciones, Deterioros, Obsolescencia y Amortizaciones		0.00	0.00
Provisiones		0.00	0.00
Disminución de Inventarios		0.00	0.00
Aumento por Insuficiencia de Estimaciones por Pérdida o Deterioro y Obsolescencia		0.00	0.00
Aumento por Insuficiencia de Provisiones		0.00	0.00
Otros Gastos		0.00	0.00
Inversión Pública		0.00	0.00
Inversión Pública no Capitalizable		0.00	0.00
<b>Total de Gastos y Otras Pérdidas</b>		<b>8,583,225.90</b>	<b>9,717,600.80</b>
<b>Resultados del Ejercicio (Ahorro/Desahorro)</b>		<b>3,220,476.52</b>	<b>2,123,369.43</b>

## Nota de Gestión Administrativa 17

De conformidad con la nota de gestión administrativa número 17 la Información Contable deberá estar firmada en cada página de la misma e incluir al final la siguiente leyenda: "Bajo protesta de decir verdad declaramos que los Estados Financieros y sus notas, son razonablemente correctos y son responsabilidad del emisor"

LIC. LUIS GONZALEZ BRISEÑO  
COMISIONADO PRESIDENTE

LIC. MIGUEL ANGEL MEDINA TORRES  
DIRECTOR GENERAL



		<u>2020</u>	<u>2019</u>
<b>INGRESOS Y OTROS BENEFICIOS</b>			
Ingresos de la Gestión	NOTA_EA-01	0.00	0.00
Impuestos		0.00	0.00
Cuotas y Aportaciones de Seguridad Social		0.00	0.00
Contribuciones de Mejoras		0.00	0.00
Derechos		0.00	0.00
Productos		0.00	0.00
Aprovechamientos		0.00	0.00
Ingresos por Venta de Bienes y Prestación de Servicios		0.00	0.00
Participaciones, Aportaciones, Convenios, Incentivos Derivados de la Colaboración Fiscal, Fondos Distintos de Apor	NOTA_EA-02	22,824,500.04	22,824,500.04
Participaciones, Aportaciones, Convenios, Incentivos Derivados de la Colaboración Fiscal y Fondos Distintos		0.00	0.00
Transferencias, Asignaciones, Subsidios y Subvenciones, y Pensiones y Jubilaciones		22,824,500.04	22,824,500.04
Otros Ingresos y Beneficios	NOTA_EA-03	848,044.86	797,725.05
Ingresos Financieros		817,465.81	797,693.05
Incremento por Variación de Inventarios		0.00	0.00
Disminución del Exceso de Estimaciones por Pérdida o Deterioro u Obsolescencia		0.00	0.00
Disminución del Exceso de Provisiones		0.00	0.00
Otros Ingresos y Beneficios Varios		30,579.05	32.00
<b>Total de Ingresos y Otros Beneficios</b>		<b>23,672,544.90</b>	<b>23,622,225.09</b>
<b>GASTOS Y OTRAS PÉRDIDAS</b>			
Gastos de Funcionamiento	NOTA_EA-04	18,376,245.17	18,898,638.94
Servicios Personales		16,074,997.19	15,200,973.54
Materiales y Suministros		431,677.77	527,602.55
Servicios Generales		1,869,570.21	3,170,062.85
Transferencia, Asignaciones, Subsidios y Otras Ayudas		0.00	15,000.00
Transferencias Internas y Asignaciones al Sector Público		0.00	0.00
Transferencias al Resto del Sector Público		0.00	0.00
Subsidios y Subvenciones		0.00	0.00
Ayudas Sociales		0.00	15,000.00
Pensiones y Jubilaciones		0.00	0.00
Transferencias a Fideicomisos, Mandatos y Contratos Análogos		0.00	0.00
Transferencias a la Seguridad Social		0.00	0.00
Donativos		0.00	0.00
Transferencias al Exterior		0.00	0.00
Participaciones y Aportaciones		0.00	0.00
Participaciones		0.00	0.00
Aportaciones		0.00	0.00
Convenios		0.00	0.00
Intereses, Comisiones y Otros Gastos de la Deuda Pública		0.00	0.00
Intereses de la Deuda Pública		0.00	0.00
Comisiones de la Deuda Pública		0.00	0.00
Gastos de la Deuda Pública		0.00	0.00
Costo por Coberturas		0.00	0.00
Apoyos Financieros		0.00	0.00
Otros Gastos y Pérdidas Extraordinarias		0.00	0.00
Estimaciones, Depreciaciones, Deterioros, Obsolescencia y Amortizaciones		0.00	0.00
Provisiones		0.00	0.00
Disminución de Inventarios		0.00	0.00
Aumento por Insuficiencia de Estimaciones por Pérdida o Deterioro y Obsolescencia		0.00	0.00
Aumento por Insuficiencia de Provisiones		0.00	0.00
Otros Gastos		0.00	0.00
Inversión Pública		0.00	0.00
Inversión Pública no Capitalizable		0.00	0.00
<b>Total de Gastos y Otras Pérdidas</b>		<b>18,376,245.17</b>	<b>18,913,638.94</b>
<b>Resultados del Ejercicio (Ahorro/Desahorro)</b>		<b>5,296,299.73</b>	<b>4,708,586.15</b>

## Nota de Gestión Administrativa 17

De conformidad con la nota de gestión administrativa número 17 la Información Contable deberá estar firmada en cada página de la misma e incluir al final la siguiente leyenda: "Bajo protesta de decir verdad declaramos que los Estados Financieros y sus notas, son razonablemente correctos y son responsabilidad del emisor"

LIC. LUIS GONZALEZ BRISEÑO  
COMISIONADO PRESIDENTE

LIC. MIGUEL ANGEL MEDINA TORRES  
DIRECTOR GENERAL



Instituto Coahuilense de Acceso a la Información Pública  
Estado de Variación en la Hacienda Pública  
Del 01 de abril al 30 de junio de 2020

Concepto	Hacienda Pública/ Patrimonio Contribuido	Hacienda Pública/ Patrimonio Generado de Ejercicio Anteriores	Hacienda Pública/ Patrimonio Generado del Ejercicio	Exceso o Insuficiencia en la Actualización de la Hacienda Pública / Patrimonio	Total
<b>NOTA_EVHP_01</b>					
<b>Hacienda Pública / Patrimonio Contribuido Neto de 2020</b>	<b>4,161,361.16</b>	<b>0.00</b>	<b>0.00</b>	<b>0.00</b>	<b>4,161,361.16</b>
Aportaciones	0.00	0.00	0.00	0.00	0.00
Donaciones de Capital	4,161,361.16	0.00	0.00	0.00	4,161,361.16
Actualización de la Hacienda Pública/Patrimonio	0.00	0.00	0.00	0.00	0.00
<b>Hacienda Pública / Patrimonio Generado Neto de 2020</b>	<b>0.00</b>	<b>35,887,501.06</b>	<b>2,075,823.21</b>	<b>0.00</b>	<b>37,963,324.27</b>
Resultados del Ejercicio (Ahorro/Desahorro)	0.00	0.00	2,075,823.21	0.00	2,075,823.21
Resultados de Ejercicios Anteriores	0.00	35,887,501.06	0.00	0.00	35,887,501.06
Revalúos	0.00	0.00	0.00	0.00	0.00
Reservas	0.00	0.00	0.00	0.00	0.00
Rectificaciones de Resultados de Ejercicios Anteriores	0.00	0.00	0.00	0.00	0.00
<b>Exceso o Insuficiencia en la Actualización de la Hacienda Pública / Patrimonio Neto de 2020</b>	<b>0.00</b>	<b>0.00</b>	<b>0.00</b>	<b>0.00</b>	<b>0.00</b>
Resultado por Posición Monetaria	0.00	0.00	0.00	0.00	0.00
Resultado por Tenencia de Activos no Monetarios	0.00	0.00	0.00	0.00	0.00
<b>Hacienda Pública / Patrimonio Neto Final al 31 de marzo de 2020</b>	<b>4,161,361.16</b>	<b>35,887,501.06</b>	<b>2,075,823.21</b>	<b>0.00</b>	<b>42,124,685.43</b>
<b>NOTA_EVHP_02</b>					
<b>Cambios en la Hacienda Pública / Patrimonio Contribuido Neto de 2020</b>	<b>0.00</b>	<b>0.00</b>	<b>0.00</b>	<b>0.00</b>	<b>0.00</b>
Aportaciones	0.00	0.00	0.00	0.00	0.00
Donaciones de Capital	0.00	0.00	0.00	0.00	0.00
Actualización de la Hacienda Pública/Patrimonio	0.00	0.00	0.00	0.00	0.00
<b>Variaciones de la Hacienda Pública / Patrimonio Generado Neto de 2020</b>	<b>0.00</b>	<b>2,075,823.21</b>	<b>1,144,653.31</b>	<b>0.00</b>	<b>3,220,476.52</b>
Resultados del Ejercicio (Ahorro/Desahorro)	0.00	0.00	3,220,476.52	0.00	3,220,476.52
Resultados de Ejercicios Anteriores	0.00	2,075,823.21	-2,075,823.21	0.00	0.00
Revalúos	0.00	0.00	0.00	0.00	0.00
Reservas	0.00	0.00	0.00	0.00	0.00
Rectificaciones de Resultados de Ejercicios Anteriores	0.00	0.00	0.00	0.00	0.00
<b>Cambios en el Exceso o Insuficiencia en la Actualización de la Hacienda Pública / Patrimonio Neto de 2020</b>	<b>0.00</b>	<b>0.00</b>	<b>0.00</b>	<b>0.00</b>	<b>0.00</b>
Resultado por Posición Monetaria	0.00	0.00	0.00	0.00	0.00
Resultado por Tenencia de Activos no Monetarios	0.00	0.00	0.00	0.00	0.00
<b>Hacienda Pública / Patrimonio Neto Final al 30 de junio de 2020</b>	<b>4,161,361.16</b>	<b>37,963,324.27</b>	<b>3,220,476.52</b>	<b>0.00</b>	<b>45,345,161.95</b>

**Nota de Gestión Administrativa 17**

De conformidad con la nota de gestión administrativa número 17, la Información Contable deberá estar firmada en cada página de la misma e incluir al final la siguiente leyenda: "Bajo protesta de decir verdad declaramos que los Estados Financieros y sus notas, son razonablemente correctos y son responsabilidad del emisor"

LIC. LUIS GONZALEZ BRISEÑO  
COMISIONADO PRESIDENTE

LIC. MIGUEL ANGEL MEDINA TORRES  
DIRECTOR GENERAL



**Instituto Coahuilense de Acceso a la Información Pública**  
**Estado de Variación en la Hacienda Pública**  
**Del 01 de enero al 30 de junio de 2020**

Concepto	Hacienda Pública/ Patrimonio Contribuido	Hacienda Pública/ Patrimonio Generado de Ejercicio Anteriores	Hacienda Pública/ Patrimonio Generado del Ejercicio	Exceso o Insuficiencia en la Actualización de la Hacienda Pública / Patrimonio	Total
<b>NOTA_EVHP_01</b>					
<b>Hacienda Pública / Patrimonio Contribuido Neto de 2019</b>	<b>4,161,361.16</b>	<b>0.00</b>	<b>0.00</b>	<b>0.00</b>	<b>4,161,361.16</b>
Aportaciones	0.00	0.00	0.00	0.00	0.00
Donaciones de Capital	4,161,361.16	0.00	0.00	0.00	4,161,361.16
Actualización de la Hacienda Pública/Patrimonio	0.00	0.00	0.00	0.00	0.00
<b>Hacienda Pública / Patrimonio Generado Neto de 2019</b>	<b>0.00</b>	<b>35,887,501.06</b>	<b>0.00</b>	<b>0.00</b>	<b>35,887,501.06</b>
Resultados del Ejercicio (Ahorro/Desahorro)	0.00	0.00	0.00	0.00	0.00
Resultados de Ejercicios Anteriores	0.00	35,887,501.06	0.00	0.00	35,887,501.06
Revalúos	0.00	0.00	0.00	0.00	0.00
Reservas	0.00	0.00	0.00	0.00	0.00
Rectificaciones de Resultados de Ejercicios Anteriores	0.00	0.00	0.00	0.00	0.00
<b>Exceso o Insuficiencia en la Actualización de la Hacienda Pública / Patrimonio Neto de 2019</b>	<b>0.00</b>	<b>0.00</b>	<b>0.00</b>	<b>0.00</b>	<b>0.00</b>
Resultado por Posición Monetaria	0.00	0.00	0.00	0.00	0.00
Resultado por Tenencia de Activos no Monetarios	0.00	0.00	0.00	0.00	0.00
<b>Hacienda Pública / Patrimonio Neto Final de 2019</b>	<b>4,161,361.16</b>	<b>35,887,501.06</b>	<b>0.00</b>	<b>0.00</b>	<b>40,048,862.22</b>
<b>NOTA_EVHP_02</b>					
<b>Cambios en la Hacienda Pública / Patrimonio Contribuido Neto de 2020</b>	<b>0.00</b>	<b>0.00</b>	<b>0.00</b>	<b>0.00</b>	<b>0.00</b>
Aportaciones	0.00	0.00	0.00	0.00	0.00
Donaciones de Capital	0.00	0.00	0.00	0.00	0.00
Actualización de la Hacienda Pública/Patrimonio	0.00	0.00	0.00	0.00	0.00
<b>Variaciones de la Hacienda Pública / Patrimonio Generado Neto de 2020</b>	<b>0.00</b>	<b>0.00</b>	<b>5,296,299.73</b>	<b>0.00</b>	<b>5,296,299.73</b>
Resultados del Ejercicio (Ahorro/Desahorro)	0.00	0.00	5,296,299.73	0.00	5,296,299.73
Resultados de Ejercicios Anteriores	0.00	0.00	0.00	0.00	0.00
Revalúos	0.00	0.00	0.00	0.00	0.00
Reservas	0.00	0.00	0.00	0.00	0.00
Rectificaciones de Resultados de Ejercicios Anteriores	0.00	0.00	0.00	0.00	0.00
<b>Cambios en el Exceso o Insuficiencia en la Actualización de la Hacienda Pública / Patrimonio Neto de 2020</b>	<b>0.00</b>	<b>0.00</b>	<b>0.00</b>	<b>0.00</b>	<b>0.00</b>
Resultado por Posición Monetaria	0.00	0.00	0.00	0.00	0.00
Resultado por Tenencia de Activos no Monetarios	0.00	0.00	0.00	0.00	0.00
<b>Hacienda Pública / Patrimonio Neto Final al 30 de junio de 2020</b>	<b>4,161,361.16</b>	<b>35,887,501.06</b>	<b>5,296,299.73</b>	<b>0.00</b>	<b>45,345,161.95</b>

**Nota de Gestión Administrativa 17**

De conformidad con la nota de gestión administrativa número 17 la Información Contable deberá estar firmada en cada página de la misma e incluir al final la siguiente leyenda: "Bajo protesta de decir verdad declaramos que los Estados Financieros y sus notas, son razonablemente correctos y son responsabilidad del emisor"

**LIC. LUIS GONZALEZ BRISEÑO**  
**COMISIONADO PRESIDENTE**

**LIC. MIGUEL ÁNGEL MEDINA TORRES**  
**DIRECTOR GENERAL**



**Instituto Coahuilense de Acceso a la Información Pública**

**Estado de Cambios en la Situación Financiera**

Del 01 de abril al 30 de junio de 2020

	Origen	Aplicación
<b>ACTIVO</b>	<b>168,219.82</b>	<b>4,630,570.66</b>
<b>Activo Circulante</b>	<b>168,219.82</b>	<b>4,610,682.09</b>
Efectivo y Equivalentes	0.00	4,610,682.09
Derechos a Recibir Efectivo o Equivalentes	168,219.82	0.00
Derechos a Recibir Bienes o Servicios	0.00	0.00
Inventarios	0.00	0.00
Almacenes	0.00	0.00
Estimación por Pérdida o Deterioro de Activos Circulantes	0.00	0.00
Otros Activos Circulantes	0.00	0.00
<b>Activo No Circulante</b>	<b>0.00</b>	<b>19,888.57</b>
Inversiones Financieras a Largo Plazo	0.00	0.00
Derechos a Recibir Efectivo o Equivalentes a Largo Plazo	0.00	0.00
Bienes Inmuebles, Infraestructura y Construcciones en Proceso	0.00	0.00
Bienes Muebles	0.00	19,888.57
Activos Intangibles	0.00	0.00
Depreciación, Deterioro y Amortización Acumulada de Bienes	0.00	0.00
Activos Diferidos	0.00	0.00
Estimación por Pérdida o Deterioro de Activos no Circulantes	0.00	0.00
Otros Activos no Circulantes	0.00	0.00
<b>PASIVO</b>	<b>1,241,875.16</b>	<b>0.84</b>
<b>Pasivo Circulante</b>	<b>1,241,875.16</b>	<b>0.84</b>
Cuentas por Pagar a Corto Plazo	356,160.84	0.00
Documentos por Pagar a Corto Plazo	0.00	0.00
Porción a Corto Plazo de la Deuda Pública a Largo Plazo	0.00	0.00
Títulos y Valores a Corto Plazo	0.00	0.00
Pasivos Diferidos a Corto Plazo	0.00	0.00
Fondos y Bienes de Terceros en Garantía y/o Administración a Corto Plazo	0.00	0.00
Provisiones a Corto Plazo	885,714.32	0.00
Otros Pasivos a Corto Plazo	0.00	0.84
<b>Pasivo No Circulante</b>	<b>0.00</b>	<b>0.00</b>
Cuentas por Pagar a Largo Plazo	0.00	0.00
Documentos por Pagar a Largo Plazo	0.00	0.00
Deuda Pública a Largo Plazo	0.00	0.00
Pasivos Diferidos a Largo Plazo	0.00	0.00
Fondos y Bienes de Terceros en Garantía y/o en Administración a Largo Plazo	0.00	0.00
Provisiones a Largo Plazo	0.00	0.00
<b>HACIENDA PUBLICA/PATRIMONIO</b>	<b>3,220,476.52</b>	<b>0.00</b>
<b>Hacienda Pública/Patrimonio Contribuido</b>	<b>0.00</b>	<b>0.00</b>
Aportaciones	0.00	0.00
Donaciones de Capital	0.00	0.00
Actualización de la Hacienda Pública/Patrimonio	0.00	0.00
<b>Hacienda Pública/Patrimonio Generado</b>	<b>3,220,476.52</b>	<b>0.00</b>
Resultados del Ejercicio (Ahorro/ Desahorro)	3,220,476.52	0.00
Resultados de Ejercicios Anteriores	0.00	0.00
Revalúos	0.00	0.00
Reservas	0.00	0.00
Rectificaciones de Resultados de Ejercicios Anteriores	0.00	0.00
<b>Exceso o Insuficiencia en la Actualización de la Hacienda Pública/Patrimonio</b>	<b>0.00</b>	<b>0.00</b>
Resultado por Posición Monetaria	0.00	0.00
Resultado por Tenencia de Activos no Monetarios	0.00	0.00

**Nota de Gestión Administrativa 17**

De conformidad con la nota de gestión administrativa número 17 la Información Contable deberá estar firmada en cada página de la misma e incluir al final la siguiente leyenda: "Bajo protesta de decir verdad declaramos que los Estados Financieros y sus notas, son razonablemente correctos y son responsabilidad del emisor"

**LIC. LUIS GONZALEZ BRISEÑO**  
COMISIONADO PRESIDENTE

**LIC. MIGUEL ANGEL MEDINA TORRES**  
DIRECTOR GENERAL

**Instituto Coahuilense de Acceso a la Información Pública**

**Estado de Cambios en la Situación Financiera**

Del 01 de enero al 30 de junio de 2020

	Origen	Aplicación
<b>ACTIVO</b>	<b>0.00</b>	<b>7,243,712.21</b>
<b>Activo Circulante</b>	<b>0.00</b>	<b>7,200,670.04</b>
Efectivo y Equivalentes	0.00	6,915,924.06
Derechos a Recibir Efectivo o Equivalentes	0.00	284,745.98
Derechos a Recibir Bienes o Servicios	0.00	0.00
Inventarios	0.00	0.00
Almacenes	0.00	0.00
Estimación por Pérdida o Deterioro de Activos Circulantes	0.00	0.00
Otros Activos Circulantes	0.00	0.00
<b>Activo No Circulante</b>	<b>0.00</b>	<b>43,042.17</b>
Inversiones Financieras a Largo Plazo	0.00	0.00
Derechos a Recibir Efectivo o Equivalentes a Largo Plazo	0.00	0.00
Bienes Inmuebles, Infraestructura y Construcciones en Proceso	0.00	0.00
Bienes Muebles	0.00	43,042.17
Activos Intangibles	0.00	0.00
Depreciación, Deterioro y Amortización Acumulada de Bienes	0.00	0.00
Activos Diferidos	0.00	0.00
Estimación por Pérdida o Deterioro de Activos no Circulantes	0.00	0.00
Otros Activos no Circulantes	0.00	0.00
<b>PASIVO</b>	<b>1,947,412.48</b>	<b>0.00</b>
<b>Pasivo Circulante</b>	<b>1,947,412.48</b>	<b>0.00</b>
Cuentas por Pagar a Corto Plazo	193,635.06	0.00
Documentos por Pagar a Corto Plazo	0.00	0.00
Porción a Corto Plazo de la Deuda Pública a Largo Plazo	0.00	0.00
Títulos y Valores a Corto Plazo	0.00	0.00
Pasivos Diferidos a Corto Plazo	0.00	0.00
Fondos y Bienes de Terceros en Garantía y/o Administración a Corto Plazo	0.00	0.00
Provisiones a Corto Plazo	1,753,777.31	0.00
Otros Pasivos a Corto Plazo	0.11	0.00
<b>Pasivo No Circulante</b>	<b>0.00</b>	<b>0.00</b>
Cuentas por Pagar a Largo Plazo	0.00	0.00
Documentos por Pagar a Largo Plazo	0.00	0.00
Deuda Pública a Largo Plazo	0.00	0.00
Pasivos Diferidos a Largo Plazo	0.00	0.00
Fondos y Bienes de Terceros en Garantía y/o en Administración a Largo Plazo	0.00	0.00
Provisiones a Largo Plazo	0.00	0.00
<b>HACIENDA PUBLICA/PATRIMONIO</b>	<b>5,296,299.73</b>	<b>0.00</b>
<b>Hacienda Pública/Patrimonio Contribuido</b>	<b>0.00</b>	<b>0.00</b>
Aportaciones	0.00	0.00
Donaciones de Capital	0.00	0.00
Actualización de la Hacienda Pública/Patrimonio	0.00	0.00
<b>Hacienda Pública/Patrimonio Generado</b>	<b>5,296,299.73</b>	<b>0.00</b>
Resultados del Ejercicio (Ahorro/ Desahorro)	5,296,299.73	0.00
Resultados de Ejercicios Anteriores	0.00	0.00
Revalúos	0.00	0.00
Reservas	0.00	0.00
Rectificaciones de Resultados de Ejercicios Anteriores	0.00	0.00
<b>Exceso o Insuficiencia en la Actualización de la Hacienda Pública/Patrimonio</b>	<b>0.00</b>	<b>0.00</b>
Resultado por Posición Monetaria	0.00	0.00
Resultado por Tenencia de Activos no Monetarios	0.00	0.00

**Nota de Gestión Administrativa 17**

De conformidad con la nota de gestión administrativa número 17 la Información Contable deberá estar firmada en cada página de la misma e incluir al final la siguiente leyenda: "Bajo protesta de decir verdad declaramos que los Estados Financieros y sus notas, son razonablemente correctos y son responsabilidad del emisor"

  
LIC. LUIS GONZALEZ BRISEÑO  
COMISIONADO PRESIDENTE

  
LIC. MIGUEL ANGEL MEDINA TORRES  
DIRECTOR GENERAL



Concepto	2020	2019
<b>Flujos de Efectivo de las Actividades de Operación</b>		
<b>Origen</b>	<b>11,803,702.42</b>	<b>11,840,970.23</b>
Impuestos	0.00	0.00
Cuotas y Aportaciones de Seguridad Social	0.00	0.00
Contribuciones de Mejoras	0.00	0.00
Derechos	0.00	0.00
Productos	0.00	0.00
Aprovechamientos	0.00	0.00
Ingresos por Venta de Bienes y Prestación de Servicios	0.00	0.00
Participaciones, Aportaciones, Convenios, Incentivos Derivados de la Colaboración Fiscal y Fondos Distintos de Aportaciones	0.00	0.00
Transferencias, Asignaciones, Subsidios y Subvenciones, y Pensiones y Jubilaciones	11,412,250.02	11,412,250.02
Otros Orígenes de Operación	391,452.40	428,720.21
<b>Aplicación</b>	<b>8,583,225.90</b>	<b>9,717,600.80</b>
Servicios Personales	7,596,301.33	7,557,564.27
Materiales y Suministros	214,658.71	257,061.15
Servicios Generales	772,265.86	1,887,975.38
Transferencias Internas y Asignaciones al Sector Público	0.00	0.00
Transferencias al resto del Sector Público	0.00	0.00
Subsidios y Subvenciones	0.00	0.00
Ayudas Sociales	0.00	15,000.00
Pensiones y Jubilaciones	0.00	0.00
Transferencias a Fideicomisos, Mandatos y Contratos Análogos	0.00	0.00
Transferencias a la Seguridad Social	0.00	0.00
Donativos	0.00	0.00
Transferencias al Exterior	0.00	0.00
Participaciones	0.00	0.00
Aportaciones	0.00	0.00
Convenios	0.00	0.00
Otras Aplicaciones de Operación	0.00	0.00
<b>Flujos Netos de Efectivo por Actividades de Operación</b>	<b>3,220,476.52</b>	<b>2,123,369.43</b>
	NOTA_EFE-02	
<b>Flujos de Efectivo de las Actividades de Inversión</b>		
<b>Origen</b>	<b>0.00</b>	<b>214,600.00</b>
Bienes Inmuebles, Infraestructura y Construcciones en Proceso	0.00	0.00
Bienes Muebles	0.00	0.00
Otros Orígenes de Inversión	0.00	214,600.00
<b>Aplicación</b>	<b>19,888.57</b>	<b>100,947.29</b>
Bienes Inmuebles, Infraestructura y Construcciones en Proceso	0.00	0.00
Bienes Muebles	19,888.57	100,947.29
Otras Aplicaciones de Inversión	0.00	0.00
<b>Flujos Netos de Efectivo por Actividades de Inversión</b>	<b>-19,888.57</b>	<b>113,652.71</b>
<b>Flujo de Efectivo de las Actividades de Financiamiento</b>		
<b>Origen</b>	<b>1,410,094.98</b>	<b>1,020,309.36</b>
Endeudamiento Neto	0.00	0.00
Interno	0.00	0.00
Externo	0.00	0.00
Otros Orígenes de Financiamiento	1,410,094.98	1,020,309.36
<b>Aplicación</b>	<b>0.84</b>	<b>79,470.17</b>
Servicios de la Deuda	0.00	0.00
Interno	0.00	0.00
Externo	0.00	0.00
Otras Aplicaciones de Financiamiento	0.84	79,470.17
<b>Flujos netos de Efectivo por Actividades de Financiamiento</b>	<b>1,410,094.14</b>	<b>940,839.19</b>
<b>Incremento/Disminución Neta en el Efectivo y Equivalentes al Efectivo</b>	<b>4,610,682.09</b>	<b>3,177,861.33</b>
	NOTA_EFE-01	
<b>Efectivo y Equivalentes al Efectivo al Inicio del Ejercicio</b>	<b>28,598,208.90</b>	<b>21,631,080.55</b>
<b>Efectivo y Equivalentes al Efectivo al Final del Ejercicio</b>	<b>33,208,890.99</b>	<b>24,808,941.88</b>

## Nota de Gestión Administrativa 17

De conformidad con la nota de gestión administrativa número 17 la Información Contable deberá estar firmada en cada página de la misma e incluir al final la siguiente leyenda: "Bajo protesta de decir verdad declaramos que los Estados Financieros y sus notas, son razonablemente correctos y son responsabilidad del emisor"

LIC. LUIS GONZÁLEZ BRISEÑO  
COMISIONADO PRESIDENTE

LIC. MIGUEL ÁNGEL MEDINA TORRES  
DIRECTOR GENERAL



**Instituto Coahuilense de Acceso a la Información Pública**  
**Estado de Flujos de Efectivo**  
 Del 01 de enero al 30 de junio de 2020 y 2019

Concepto	2020	2019
<b>Flujos de Efectivo de las Actividades de Operación</b>		
<b>Origen</b>	<b>23,672,544.90</b>	<b>23,622,225.09</b>
Impuestos	0.00	0.00
Cuotas y Aportaciones de Seguridad Social	0.00	0.00
Contribuciones de Mejoras	0.00	0.00
Derechos	0.00	0.00
Productos	0.00	0.00
Aprovechamientos	0.00	0.00
Ingresos por Venta de Bienes y Prestación de Servicios	0.00	0.00
Participaciones, Aportaciones, Convenios, Incentivos Derivados de la Colaboración Fiscal y Fondos Distintos de Aportaciones	0.00	0.00
Transferencias, Asignaciones, Subsidios y Subvenciones, y Pensiones y Jubilaciones	22,824,500.04	22,824,500.04
Otros Orígenes de Operación	848,044.86	797,725.05
<b>Aplicación</b>	<b>18,376,245.17</b>	<b>18,913,638.94</b>
Servicios Personales	16,074,997.19	15,200,973.54
Materiales y Suministros	431,677.77	527,602.55
Servicios Generales	1,869,570.21	3,170,062.85
Transferencias Internas y Asignaciones al Sector Público	0.00	0.00
Transferencias al resto del Sector Público	0.00	0.00
Subsidios y Subvenciones	0.00	0.00
Ayudas Sociales	0.00	15,000.00
Pensiones y Jubilaciones	0.00	0.00
Transferencias a Fideicomisos, Mandatos y Contratos Análogos	0.00	0.00
Transferencias a la Seguridad Social	0.00	0.00
Donativos	0.00	0.00
Transferencias al Exterior	0.00	0.00
Participaciones	0.00	0.00
Aportaciones	0.00	0.00
Convenios	0.00	0.00
Otras Aplicaciones de Operación	0.00	0.00
<b>Flujos Netos de Efectivo por Actividades de Operación</b>	<b>5,296,299.73</b>	<b>4,708,586.15</b>
	NOTA_EFE-02	
<b>Flujos de Efectivo de las Actividades de Inversión</b>		
<b>Origen</b>	<b>0.00</b>	<b>214,600.00</b>
Bienes Inmuebles, Infraestructura y Construcciones en Proceso	0.00	0.00
Bienes Muebles	0.00	0.00
Otros Orígenes de Inversión	0.00	214,600.00
<b>Aplicación</b>	<b>43,042.17</b>	<b>159,940.32</b>
Bienes Inmuebles, Infraestructura y Construcciones en Proceso	0.00	0.00
Bienes Muebles	43,042.17	159,940.32
Otras Aplicaciones de Inversión	0.00	0.00
<b>Flujos Netos de Efectivo por Actividades de Inversión</b>	<b>-43,042.17</b>	<b>54,659.68</b>
<b>Flujo de Efectivo de las Actividades de Financiamiento</b>		
<b>Origen</b>	<b>1,947,412.48</b>	<b>1,619,890.19</b>
Endeudamiento Neto	0.00	0.00
Interno	0.00	0.00
Externo	0.00	0.00
Otros Orígenes de Financiamiento	1,947,412.48	1,619,890.19
<b>Aplicación</b>	<b>284,745.98</b>	<b>697,211.81</b>
Servicios de la Deuda	0.00	0.00
Interno	0.00	0.00
Externo	0.00	0.00
Otras Aplicaciones de Financiamiento	284,745.98	697,211.81
<b>Flujos netos de Efectivo por Actividades de Financiamiento</b>	<b>1,662,666.50</b>	<b>922,678.38</b>
<b>Incremento/Disminución Neta en el Efectivo y Equivalentes al Efectivo</b>	<b>6,915,924.06</b>	<b>5,685,924.21</b>
	NOTA_EFE-01	
<b>Efectivo y Equivalentes al Efectivo al Inicio del Ejercicio</b>	<b>26,292,966.93</b>	<b>19,123,017.67</b>
<b>Efectivo y Equivalentes al Efectivo al Final del Ejercicio</b>	<b>33,208,890.99</b>	<b>24,808,941.88</b>

**Nota de Gestión Administrativa 17**

De conformidad con la nota de gestión administrativa número 17 la Información Contable deberá estar firmada en cada página de la misma e incluir al final la siguiente leyenda: "Bajo protesta de decir verdad declaramos que los Estados Financieros y sus notas, son razonablemente correctos y son responsabilidad del emisor"

LIC. LUIS GONZÁLEZ BRISEÑO  
COMISIONADO PRESIDENTE

LIC. MIGUEL ÁNGEL MEDINA TORRES  
DIRECTOR GENERAL

Instituto Coahuilense de Acceso a la Información Pública

Estado Analítico del Activo

Del 01 de abril al 30 de junio de 2020

Concepto	Saldo Inicial 1	Cargos del Periodo 2	Abonos del Periodo 3	Saldo Final 4 (1+2-3)	Variación del Periodo (4-1)
<b>ACTIVO</b>	<b>44,615,197.33</b>	<b>64,850,688.29</b>	<b>60,388,337.45</b>	<b>49,077,548.17</b>	<b>4,462,350.84</b>
<b>Activo Circulante</b>	<b>32,855,257.96</b>	<b>64,830,799.72</b>	<b>60,388,337.45</b>	<b>37,297,720.23</b>	<b>4,442,462.27</b>
Efectivo y Equivalentes	28,598,208.90	52,993,918.20	48,383,236.11	33,208,890.99	4,610,682.09
Derechos a Recibir Efectivo o Equivalentes	4,257,049.06	11,836,881.52	12,005,101.34	4,088,829.24	-168,219.82
Derechos a Recibir Bienes o Servicios	0.00	0.00	0.00	0.00	0.00
Inventarios	0.00	0.00	0.00	0.00	0.00
Almacenes	0.00	0.00	0.00	0.00	0.00
Estimación por Pérdida o Deterioro de Activos Circulantes	0.00	0.00	0.00	0.00	0.00
Otros Activos Circulantes	0.00	0.00	0.00	0.00	0.00
<b>Activo No Circulante</b>	<b>11,759,939.37</b>	<b>19,888.57</b>	<b>0.00</b>	<b>11,779,827.94</b>	<b>19,888.57</b>
Inversiones Financieras a Largo Plazo	0.00	0.00	0.00	0.00	0.00
Derechos a Recibir Efectivo o Equivalentes a Largo Plazo	0.00	0.00	0.00	0.00	0.00
Bienes Inmuebles, Infraestructura y Construcciones en Proceso	40,250.00	0.00	0.00	40,250.00	0.00
Bienes Muebles	11,445,505.89	19,888.57	0.00	11,465,394.46	19,888.57
Activos Intangibles	274,183.48	0.00	0.00	274,183.48	0.00
Depreciación, Deterioro y Amortización Acumulada de Bienes	0.00	0.00	0.00	0.00	0.00
Activos Diferidos	0.00	0.00	0.00	0.00	0.00
Estimación por Pérdida o Deterioro de Activos no Circulantes	0.00	0.00	0.00	0.00	0.00
Otros Activos no Circulantes	0.00	0.00	0.00	0.00	0.00

**Nota de Gestión Administrativa 17**

De conformidad con la nota de gestión administrativa número 17 la Información Contable deberá estar firmada en cada página de la misma e incluir al final la siguiente leyenda: "Bajo protesta de decir verdad declaramos que los Estados Financieros y sus notas, son razonablemente correctos y son responsabilidad del emisor"

LIC. LUIS GONZALEZ BRISEÑO  
COMISIONADO PRESIDENTE

LIC. MIGUEL ANGEL MEDINA TORRES  
DIRECTOR GENERAL



**Instituto Coahuilense de Acceso a la Información Pública**

**Estado Analítico del Activo**

Del 01 de enero al 30 de junio de 2020

Concepto	Saldo Inicial 1	Cargos del Periodo 2	Abonos del Periodo 3	Saldo Final 4 (1+2-3)	Variación del Periodo (4-1)
<b>ACTIVO</b>	<b>41,833,835.96</b>	<b>111,504,430.31</b>	<b>104,260,718.10</b>	<b>49,077,548.17</b>	<b>7,243,712.21</b>
<b>Activo Circulante</b>	<b>30,097,050.19</b>	<b>111,461,388.14</b>	<b>104,260,718.10</b>	<b>37,297,720.23</b>	<b>7,200,670.04</b>
Efectivo y Equivalentes	26,292,966.93	86,854,599.94	79,938,675.88	33,208,890.99	6,915,924.06
Derechos a Recibir Efectivo o Equivalentes	3,804,083.26	24,606,788.20	24,322,042.22	4,088,829.24	284,745.98
Derechos a Recibir Bienes o Servicios	0.00	0.00	0.00	0.00	0.00
Inventarios	0.00	0.00	0.00	0.00	0.00
Almacenes	0.00	0.00	0.00	0.00	0.00
Estimación por Pérdida o Deterioro de Activos Circulantes	0.00	0.00	0.00	0.00	0.00
Otros Activos Circulantes	0.00	0.00	0.00	0.00	0.00
<b>Activo No Circulante</b>	<b>11,736,785.77</b>	<b>43,042.17</b>	<b>0.00</b>	<b>11,779,827.94</b>	<b>43,042.17</b>
Inversiones Financieras a Largo Plazo	0.00	0.00	0.00	0.00	0.00
Derechos a Recibir Efectivo o Equivalentes a Largo Plazo	0.00	0.00	0.00	0.00	0.00
Bienes Inmuebles, Infraestructura y Construcciones en Proceso	40,250.00	0.00	0.00	40,250.00	0.00
Bienes Muebles	11,422,352.29	43,042.17	0.00	11,465,394.46	43,042.17
Activos Intangibles	274,183.48	0.00	0.00	274,183.48	0.00
Depreciación, Deterioro y Amortización Acumulada de Bienes	0.00	0.00	0.00	0.00	0.00
Activos Diferidos	0.00	0.00	0.00	0.00	0.00
Estimación por Pérdida o Deterioro de Activos no Circulantes	0.00	0.00	0.00	0.00	0.00
Otros Activos no Circulantes	0.00	0.00	0.00	0.00	0.00

**Nota de Gestión Administrativa 17**

De conformidad con la nota de gestión administrativa número 17 la Información Contable deberá estar firmada en cada página de la misma e incluir al final la siguiente leyenda: "Bajo protesta de decir verdad declaramos que los Estados Financieros y sus notas, son razonablemente correctos y son responsabilidad del emisor"

**LIC. LUIS GONZALEZ BRISEÑO**  
COMISIONADO PRESIDENTE

**LIC. MIGUEL ANGEL MEDINA TORRES**  
DIRECTOR GENERAL


*[Firma manuscrita]*

**Instituto Coahuilense de Acceso a la Información Pública**  
**Estado Analítico de la Deuda y Otros Pasivos**  
 Del 01 de abril al 30 de junio de 2020


Denominación de las Deudas	Moneda de Contratación	Institución o País Acreedor	Saldo Inicial del Periodo	Saldo Final del Periodo
<b>DEUDA PÚBLICA</b>				
<b>Corto Plazo</b>				
<b>Deuda Interna</b>			<b>0.00</b>	<b>0.00</b>
Instituciones de Crédito	Peso		0.00	0.00
Títulos y Valores	Peso		0.00	0.00
Arrendamientos Financieros	Peso		0.00	0.00
<b>Deuda Externa</b>			<b>0.00</b>	<b>0.00</b>
Organismos Financieros Internacionales	Peso		0.00	0.00
Deuda Bilateral	Peso		0.00	0.00
Títulos y Valores	Peso		0.00	0.00
Arrendamientos Financieros	Peso		0.00	0.00
Subtotal Corto Plazo			<b>0.00</b>	<b>0.00</b>
<b>Largo Plazo</b>				
<b>Deuda Interna</b>			<b>0.00</b>	<b>0.00</b>
Instituciones de Crédito	Peso		0.00	0.00
Títulos y Valores	Peso		0.00	0.00
Arrendamientos Financieros	Peso		0.00	0.00
<b>Deuda Externa</b>			<b>0.00</b>	<b>0.00</b>
Organismos Financieros Internacionales	Peso		0.00	0.00
Deuda Bilateral	Peso		0.00	0.00
Títulos y Valores	Peso		0.00	0.00
Arrendamientos Financieros	Peso		0.00	0.00
Subtotal Largo Plazo			0.00	0.00
<b>Otros Pasivos</b>	Peso		<b>2,490,511.90</b>	<b>3,732,386.22</b>
<b>Total Deuda y Otros Pasivos</b>	Peso		<b>2,490,511.90</b>	<b>3,732,386.22</b>

**Nota de Gestión Administrativa 17**

De conformidad con la nota de gestión administrativa número 17 la Información Contable deberá estar firmada en cada página de la misma e incluir al final la siguiente leyenda: "Bajo protesta de decir verdad declaramos que los Estados Financieros y sus notas, son razonablemente correctos y son responsabilidad del emisor"

  
 LIC. LUIS GONZALEZ BRISÑO  
 COMISIONADO PRESIDENTE

  
 LIC. MIGUEL ANGEL MEDINA TORRES  
 DIRECTOR GENERAL






**Instituto Coahuilense de Acceso a la Información Pública**  
**Estado Analítico de la Deuda y Otros Pasivos**  
**Del 01 de enero al 30 de junio de 2020**


Denominación de las Deudas	Moneda de Contratación	Institución o País Acreedor	Saldo Inicial del Periodo	Saldo Final del Periodo
<b>DEUDA PÚBLICA</b>				
<b>Corto Plazo</b>				
<b>Deuda Interna</b>			<b>0.00</b>	<b>0.00</b>
Instituciones de Crédito	Peso		0.00	0.00
Títulos y Valores	Peso		0.00	0.00
Arrendamientos Financieros	Peso		0.00	0.00
<b>Deuda Externa</b>			<b>0.00</b>	<b>0.00</b>
Organismos Financieros Internacionales	Peso		0.00	0.00
Deuda Bilateral	Peso		0.00	0.00
Títulos y Valores	Peso		0.00	0.00
Arrendamientos Financieros	Peso		0.00	0.00
Subtotal Corto Plazo			<b>0.00</b>	<b>0.00</b>
<b>Largo Plazo</b>				
<b>Deuda Interna</b>			<b>0.00</b>	<b>0.00</b>
Instituciones de Crédito	Peso		0.00	0.00
Títulos y Valores	Peso		0.00	0.00
Arrendamientos Financieros	Peso		0.00	0.00
<b>Deuda Externa</b>			<b>0.00</b>	<b>0.00</b>
Organismos Financieros Internacionales	Peso		0.00	0.00
Deuda Bilateral	Peso		0.00	0.00
Títulos y Valores	Peso		0.00	0.00
Arrendamientos Financieros	Peso		0.00	0.00
Subtotal Lago Plazo			<b>0.00</b>	<b>0.00</b>
<b>Otros Pasivos</b>	Peso		<b>1,784,973.74</b>	<b>3,732,386.22</b>
<b>Total Deuda y Otros Pasivos</b>	Peso		<b>1,784,973.74</b>	<b>3,732,386.22</b>

**Nota de Gestión Administrativa 17**

De conformidad con la nota de gestión administrativa número 17 la Información Contable deberá estar firmada en cada página de la misma e incluir al final la siguiente leyenda: "Bajo protesta de decir verdad declaramos que los Estados Financieros y sus notas, son razonablemente correctos y son responsabilidad del emisor"

  
**LIC. LUIS GONZALEZ BRISEÑO**  
**COMISIONADO PRESIDENTE**


  
**LIC. MIGUEL ANGEL MEDINA TORRES**  
**DIRECTOR GENERAL**



<b>Instituto Coahuilense de Acceso a la Información Pública</b> <b>Informe de Pasivos Contingentes</b> <b>Del 01 de enero al 30 de junio de 2020</b>		
CONCEPTO	IMPORTE	
Demandas		0.00
Juicios		0.00
Avales		0.00
<b>Total</b>		<b>0.00</b>

Nota de Gestión Administrativa 17

De conformidad con la nota de gestión administrativa número 17 la Información Contable deberá estar firmada en cada página de la misma e incluir al final la siguiente leyenda: "Bajo protesta de decir verdad declaramos que los Estados Financieros y sus notas, son razonablemente correctos y son responsabilidad del emisor"



LIC. LUIS GONZÁLEZ BRISEÑO  
COMISIONADO PRESIDENTE



LIC. MIGUEL ÁNGEL MEDINA TORRES  
DIRECTOR GENERAL



Instituto Coahuilense de Acceso a la Información Pública		
EFE 01 - Efectivo y Equivalentes		
Descripción	Al 30 de junio de 2020	Al 31 de marzo de 2020
Efectivo	12,000.00	12,000.00
Efectivo en Bancos - Tesorería	2,449,467.14	2,261,717.94
Efectivo en Bancos - Dependencias	0.00	0.00
Inversiones temporales (hasta 3 meses)	30,747,423.85	26,324,490.96
Fondos con afectación específica	0.00	0.00
Depósitos de fondos de terceros y otros	0.00	0.00
<b>Total de Efectivo y Equivalentes</b>	<b>33,208,890.99</b>	<b>28,598,208.90</b>




Instituto Coahuilense de Acceso a la Información Pública		
EFE 01 - Efectivo y Equivalentes		
Descripción	Al 30 de junio de 2020	Al 31 de diciembre de 2019
Efectivo	12,000.00	0.00
Efectivo en Bancos - Tesorería	2,449,467.14	2,732,769.58
Efectivo en Bancos - Dependencias	0.00	0.00
Inversiones temporales (hasta 3 meses)	30,747,423.85	23,560,197.35
Fondos con afectación específica	0.00	0.00
Depósitos de fondos de terceros y otros	0.00	0.00
<b>Total de Efectivo y Equivalentes</b>	<b>33,208,890.99</b>	<b>26,292,966.93</b>








<b>Instituto Coahuilense de Acceso a la Información Pública</b> <b>Conciliación entre los Ingresos Presupuestarios y Contables</b> <b>Correspondiente del 01 de abril al 30 de junio de 2020</b> <b>(Cifras en pesos)</b>		
<b>1. Total de Ingresos Presupuestarios</b>		<b>11,803,702.42</b>
<b>2. Más Ingresos Contables No Presupuestarios</b>		<b>0.00</b>
2.1	Ingresos Financieros	0.00
2.2	Incremento por Variación de Inventarios	0.00
2.3	Disminución del Exceso de Estimaciones por Pérdida o Deterioro u Obsolescencia	0.00
2.4	Disminución del Exceso de Provisiones	0.00
2.5	Otros Ingresos y Beneficios Varios	0.00
2.6	Otros Ingresos Contables No Presupuestarios	0.00
<b>3. Menos Ingresos Presupuestarios No Contables</b>		<b>0.00</b>
3.1	Aprovechamientos Patrimoniales	0.00
3.2	Ingresos Derivados de Financiamientos	0.00
3.3	Otros Ingresos Presupuestarios No Contables	0.00
<b>4. Total de Ingresos Contables</b>		<b>11,803,702.42</b>

<b>Instituto Coahuilense de Acceso a la Información Pública</b> <b>Conciliación entre los Egresos Presupuestarios y los Gastos Contables</b> <b>Correspondiente del 01 de abril al 30 de junio de 2020</b> <b>(Cifras en pesos)</b>		
<b>1. Total de Egresos Presupuestarios</b>		<b>8,603,114.47</b>
<b>2. Menos Egresos Presupuestario No Contables</b>		<b>19,888.57</b>
2.1	Materias Primas y Materiales de Producción y Comercialización	0.00
2.2	Materiales y Suministros	0.00
2.3	Mobiliario y Equipo de Administración	19,888.57
2.4	Mobiliario y Equipo Educativo y Recreativo	0.00
2.5	Equipo e Instrumental Médico y de Laboratorio	0.00
2.6	Vehículos y Equipo de Transporte	0.00
2.7	Equipo de Defensa y Seguridad	0.00
2.8	Maquinaria, Otros Equipos y Herramientas	0.00
2.9	Activos Biológicos	0.00
2.10	Bienes Inmuebles	0.00
2.11	Activos Intangibles	0.00
2.12	Obra Pública en Bienes de Dominio Público	0.00
2.13	Obra Pública en Bienes Propios	0.00
2.14	Acciones y Participaciones de Capital	0.00
2.15	Compra de Títulos y Valores	0.00
2.16	Concesión de Préstamos	0.00
2.17	Inversiones en Fideicomisos, Mandatos y Otros Análogos	0.00
2.18	Provisiones para Contingencias y Otras Erogaciones Especiales	0.00
2.19	Amortización de la Deuda Pública	0.00
2.20	Adeudos de Ejercicios Fiscales Anteriores (ADEFAS)	0.00
2.21	Otros Egresos Presupuestales No Contables	0.00
<b>3. Más Gastos Contables No Presupuestarios</b>		<b>0.00</b>
3.1	Estimaciones, Depreciaciones, Deterioros, Obsolescencia y Amortizaciones	0.00
3.2	Provisiones	0.00
3.3	Disminución de Inventarios	0.00
3.4	Aumento por Insuficiencia de Estimaciones por Pérdida o Deterioro u Obsolescencia	0.00
3.5	Aumento por Insuficiencia de Provisiones	0.00
3.6	Otros Gastos	0.00
3.7	Otros Gastos Contables No Presupuestarios	0.00
<b>4. Total de Gastos Contables</b>		<b>8,583,225.90</b>

**Nota de Gestión Administrativa 17**

De conformidad con la nota de gestión administrativa número 17 la Información Contable deberá estar firmada en cada página de la misma e incluir al final la siguiente leyenda: "Bajo protesta de decir verdad declaramos que los Estados Financieros y sus notas, son razonablemente correctos y son responsabilidad del emisor"



Instituto Coahuilense de Acceso a la Información Pública Conciliación entre los Ingresos Presupuestarios y Contables Correspondiente del 01 de enero al 30 de junio de 2020 (Cifras en pesos)		
<b>1. Total de Ingresos Presupuestarios</b>		<b>23,672,544.90</b>
<b>2. Más Ingresos Contables No Presupuestarios</b>		<b>0.00</b>
2.1	Ingresos Financieros	0.00
2.2	Incremento por Variación de Inventarios	0.00
2.3	Disminución del Exceso de Estimaciones por Pérdida o Deterioro u Obsolescencia	0.00
2.4	Disminución del Exceso de Provisiones	0.00
2.5	Otros Ingresos y Beneficios Varios	0.00
2.6	Otros Ingresos Contables No Presupuestarios	0.00
<b>3. Menos Ingresos Presupuestarios No Contables</b>		<b>0.00</b>
3.1	Aprovechamientos Patrimoniales	0.00
3.2	Ingresos Derivados de Financiamientos	0.00
3.3	Otros Ingresos Presupuestarios No Contables	0.00
<b>4. Total de Ingresos Contables</b>		<b>23,672,544.90</b>
Instituto Coahuilense de Acceso a la Información Pública Conciliación entre los Egresos Presupuestarios y los Gastos Contables Correspondiente del 01 de enero al 30 de junio de 2020 (Cifras en pesos)		
<b>1. Total de Egresos Presupuestarios</b>		<b>18,419,287.34</b>
<b>2. Menos Egresos Presupuestario No Contables</b>		<b>43,042.17</b>
2.1	Materias Primas y Materiales de Producción y Comercialización	0.00
2.2	Materiales y Suministros	0.00
2.3	Mobiliario y Equipo de Administración	43,042.17
2.4	Mobiliario y Equipo Educativo y Recreativo	0.00
2.5	Equipo e Instrumental Médico y de Laboratorio	0.00
2.6	Vehículos y Equipo de Transporte	0.00
2.7	Equipo de Defensa y Seguridad	0.00
2.8	Maquinaria, Otros Equipos y Herramientas	0.00
2.9	Activos Biológicos	0.00
2.10	Bienes Inmuebles	0.00
2.11	Activos Intangibles	0.00
2.12	Obra Pública en Bienes de Dominio Público	0.00
2.13	Obra Pública en Bienes Propios	0.00
2.14	Acciones y Participaciones de Capital	0.00
2.15	Compra de Títulos y Valores	0.00
2.16	Concesión de Préstamos	0.00
2.17	Inversiones en Fideicomisos, Mandatos y Otros Análogos	0.00
2.18	Provisiones para Contingencias y Otras Erogaciones Especiales	0.00
2.19	Amortización de la Deuda Pública	0.00
2.20	Adeudos de Ejercicios Fiscales Anteriores (ADEFAS)	0.00
2.21	Otros Egresos Presupuestales No Contables	0.00
<b>3. Más Gastos Contables No Presupuestarios</b>		<b>0.00</b>
3.1	Estimaciones, Depreciaciones, Deterioros, Obsolescencia y Amortizaciones	0.00
3.2	Provisiones	0.00
3.3	Disminución de Inventarios	0.00
3.4	Aumento por Insuficiencia de Estimaciones por Pérdida o Deterioro u Obsolescencia	0.00
3.5	Aumento por Insuficiencia de Provisiones	0.00
3.6	Otros Gastos	0.00
3.7	Otros Gastos Contables No Presupuestarios	0.00
<b>4. Total de Gastos Contables</b>		<b>18,376,245.17</b>

Nota de Gestión Administrativa 17

De conformidad con la nota de gestión administrativa número 17 la Información Contable deberá estar firmada en cada página de la misma e incluir al final la siguiente leyenda: "Bajo protesta de decir verdad declaramos que los Estados Financieros y sus notas, son razonablemente correctos y son responsabilidad del emisor"



INSTITUTO COAHUILENSE DE ACCESO A LA INFORMACION PUBLICA  
NOTAS DE DESGLOSE A LOS ESTADOS FINANCIEROS  
SEGUNDO TRIMESTRE 2020  
(Cifras en Pesos)

NOTA ESF-01  
EFECTIVO Y EQUIVALENTES.

CUENTA	2020	2019
EFECTIVO	12,000.00	0.00
BANCOS - BBVA CTA-0145597862	2,449,467.14	2,732,769.58
INVERSIONES TEMPORALES	30,747,423.85	23,560,197.35
<b>TOTAL</b>	<b>33,208,890.99</b>	<b>26,292,966.93</b>

INVERSIONES TEMPORALES A CORTO PLAZO	2020
BBVA CTA - 2033539164	25,234,775.31
BBVA CTA - 2046876145	2,451,695.88
BBVA CTA - 2046876153	2,363,209.01
BBVA CTA - 2047342373	697,743.65
<b>TOTAL</b>	<b>30,747,423.85</b>

NOTA ESF-02  
DERECHOS A RECIBIR EFECTIVO Y EQUIVALENTES.

CUENTA	VENCIMIENTO	2020	2019
CUENTAS POR COBRAR A CORTO PLAZO (NOTA - 1)	MAS DE 365 DIAS	3,804,083.26	3,804,083.26
DEUDORES DIVERSOS POR COBRAR CP (GTOS POR COMP Y PROF)	MENOR DE 30 DIAS	31,800.00	0.00
INGRESOS POR RECUPERAR A CP	MENOR DE 30 DIAS	0.00	0.00
PRESTAMOS OTORGADOS A CP (PRESTAMOS A EMPLEADOS SGMM)	MENOR DE 365 DIAS	252,945.98	0.00
OTROS DERECHOS A RECIBIR CP	MENOR DE 30 DIAS	0.00	0.00
		<b>4,088,829.24</b>	<b>3,804,083.26</b>

(NOTA - 1) DEPOSITOS PENDIENTES DE REALIZAR POR PARTE DE LA SECRETARIA DE FINANZAS DE COAH. PARA EL GASTO PRESUPUESTAL DE LA 1 Y 2 QNA DEL MES DE DICIEMBRE DEL AÑO 2018 POR UN IMPORTE DE \$3,804,083.26 PESOS.

NOTA ESF-03  
DERECHOS A RECIBIR BIENES O SERVICIOS.

CUENTA	VENCIMIENTO	2020	2019
DERECHOS A RECIBIR BIENES O SERVICIOS	MENOR DE 30 DIAS	0.00	0.00

NOTA ESF-04  
BIENES DISPONIBLES PARA SU TRANSFORMACION O CONSUMO (INVENTARIOS). NO HAY MOVIMIENTOS EN EL PERIODO EN LAS CUENTAS APLICABLES.

NOTA ESF-05  
BIENES DISPONIBLES PARA SU CONSUMO (ALMACÉN). NO HAY MOVIMIENTOS EN EL PERIODO EN LAS CUENTAS APLICABLES.

NOTA ESF-06  
INVERSIONES FINANCIERAS FIDEICOMISOS. NO HAY MOVIMIENTOS EN EL PERIODO EN LAS CUENTAS APLICABLES.

NOTA ESF-07  
INVERSIONES FINANCIERAS PARTICIPACIONES Y APORTACIONES DE CAPITAL. NO HAY MOVIMIENTOS EN EL PERIODO EN LAS CUENTAS APLICABLES.

NOTA ESF-08  
BIENES MUEBLES, INMUEBLES E INTANGIBLES. \* EL DETALLE SE ENCUENTRA EN EL PUNTO IV INCISO (A) DE ESTE REQUERIMIENTO \*

CUENTA	TIPO	ESTADO	2020	2019
TERRENOS	BIENES INMUEBLES	BUEN ESTADO	40,250.00	40,250.00
MUEBLES DE OFICINA Y ESTANTERIA	BIENES MUEBLES	BUEN ESTADO	1,346,094.23	1,331,884.23
EQUIPO DE CÓMPUTO Y DE TECNOLOGÍAS DE LA INFORMACIÓN	BIENES MUEBLES	BUEN ESTADO	3,816,861.48	3,806,658.91
OTROS MOBILIARIOS Y EQUIPOS DE ADMINISTRACIÓN	BIENES MUEBLES	BUEN ESTADO	844,184.22	825,554.62
EQUIPOS Y APARATOS AUDIOVISUALES	BIENES MUEBLES	BUEN ESTADO	180,813.52	180,813.52
CÁMARAS FOTOGRÁFICAS Y DE VIDEO	BIENES MUEBLES	BUEN ESTADO	83,125.60	83,125.60
VEHICULOS Y EQUIPO DE TRANSPORTE	BIENES MUEBLES	BUEN ESTADO	4,932,027.98	4,932,027.98
EQUIPO DE COMUNICACIÓN Y TELECOMUNICACIÓN	BIENES MUEBLES	BUEN ESTADO	190,947.43	190,947.43
EQUIPOS DE GENERACIÓN ELÉCTRICA, APARATOS Y ACCESORIOS ELÉCTRICOS	BIENES MUEBLES	BUEN ESTADO	71,340.00	71,340.00
		<b>SUMA</b>	<b>11,505,644.46</b>	<b>11,462,602.29</b>

(NOTA - 1) SE ENCUENTRA EN PROCESO DE ANALISIS EL METODO DE DEPRECIACION, TASAS APLICABLES Y LOS CRITERIOS DE APLICACIÓN DE LOS MISMOS.

NOTA ESF-09  
BIENES INTANGIBLES Y DIFERIDOS. \* EL DETALLE SE ENCUENTRA EN EL PUNTO IV INCISO (A) DE ESTE REQUERIMIENTO \*

CUENTA	TIPO	ESTADO	2020	2019
SOFTWARE	BIENES INT Y DIF	BUEN ESTADO	274,183.48	274,183.48
		<b>SUMA</b>	<b>274,183.48</b>	<b>274,183.48</b>
		<b>TOTAL</b>	<b>11,779,827.94</b>	<b>11,736,785.77</b>

(NOTA - 1) SE ENCUENTRA EN PROCESO DE ANALISIS EL METODO DE AMORTIZACION, TASAS APLICABLES Y LOS CRITERIOS DE APLICACIÓN DE LOS MISMOS.

NOTA ESF-10  
ESTIMACIONES Y DETERIOROS. NO HAY MOVIMIENTOS EN EL PERIODO EN LAS CUENTAS APLICABLES.

NOTA ESF-11  
OTROS ACTIVOS. NO HAY MOVIMIENTOS EN EL PERIODO EN LAS CUENTAS APLICABLES.

**INSTITUTO COAHUILENSE DE ACCESO A LA INFORMACION PUBLICA**  
**NOTAS DE DESGLOSE A LOS ESTADOS FINANCIEROS**  
**SEGUNDO TRIMESTRE 2020**  
(Cifras en Pesos)

**NOTA ESF-12**

**CUENTAS Y DOCUMENTOS POR PAGAR.**

CUENTA	VENCIMIENTO	FACTIBILIDAD DE PAGO	2020	2019
SERVICIOS PERSONALES POR PAGAR A CP. ( NOMINAS Y OTROS )	MENOR DE 30 DIAS	100%	0.00	0.00
PROVEEDORES POR PAGAR A CP. ( PROVEEDORES ) PROVISION SOFTWARE DE GEST. DOC. ( NOTA - 1 )	MENOR DE 30 DIAS	100%	0.00	0.00
TRANSFERENCIAS OTORGADAS POR PAGAR A CP. ( AYUDAS SOCIALES )	MENOR DE 30 DIAS	100%	0.00	0.00
RETENCIONES Y CONTRIBUCIONES POR PAGAR A CP. ( IMPUESTOS / CAJA DE AHORRO )	MENOR DE 30 DIAS	100%	1,076,735.06	883,100.00
OTRAS CUENTAS POR PAGAR A CORTO PLAZO ( OTROS )	MENOR DE 30 DIAS	100%	0.00	0.00
PROVISIONES A CORTO PLAZO ( PROVISION PARA CONTINGENCIAS LABORALES, AGUINALDO, PRIMA VAC. Y BONO DE ALIMENTOS )	MENOR DE 365 DIAS	100%	2,655,651.05	901,873.74
OTROS PASIVOS A CORTO PLAZO	MENOR DE 365 DIAS	100%	0.11	0.00
		<b>TOTAL</b>	<b>3,732,386.22</b>	<b>1,784,973.74</b>

**NOTA ESF-13**

FONDOS DE BIENES DE TERCEROS EN ADMINISTRACION Y/O GARANTIA A CORTO Y LARGO PLAZO. NO HAY MOVIMIENTOS EN EL PERIODO EN LAS CUENTAS APLICABLES.

**NOTA ESF-14**

PASIVOS DIFERIDOS Y OTROS. NO HAY MOVIMIENTOS EN EL PERIODO EN LAS CUENTAS APLICABLES.

CUENTA	SEGUNDO TRIMESTRE		ACUMULADO	
	2020	2019	2020	2019
<b>NOTA EA-01 INGRESOS DE LA GESTIÓN</b>				
DE LOS RUBROS DE IMPUESTOS, CUOTAS Y APORTACIONES DE SEGURIDAD SOCIAL, COM	0.00	0.00	0.00	0.00
<b>NOTA EA-02 PARTICIPACIONES, APORTACIONES, CONVENIOS, INCENTIVOS DERIVADOS</b>				
DE LOS RUBROS DE PARTICIPACIONES, APORTACIONES, CONVENIOS, INCENTIVOS DERIV	11,412,250.02	11,412,250.02	22,824,500.04	22,824,500.04
<b>NOTA EA-03 OTROS INGRESOS Y BENEFICIOS - ( NOTA - 2 )</b>				
DE LOS RUBROS DE INGRESOS FINANCIEROS, INCREMENTO POR VARIACIÓN DE INVENTA	391,452.40	428,720.21	848,044.86	797,725.05
<b>SUMA</b>	<b>11,803,702.42</b>	<b>11,840,970.23</b>	<b>23,672,544.90</b>	<b>23,622,225.09</b>
<b>NOTA EA-04 GASTOS Y OTRAS PÉRDIDAS</b>				
SERVICIOS PERSONALES - ( NOTA - 1 )	7,596,301.33	7,557,564.27	16,074,997.19	15,200,973.54
MATERIALES Y SUMINISTROS	214,658.71	257,061.15	431,677.77	527,602.55
SERVICIOS GENERALES	772,265.86	1,887,975.38	1,869,570.21	3,170,062.85
TRANSFERENCIAS	0.00	15,000.00	0.00	15,000.00
<b>SUMA</b>	<b>8,583,225.90</b>	<b>9,717,600.80</b>	<b>18,376,245.17</b>	<b>18,913,638.94</b>
<b>RESULTADOS DEL EJERCICIO (AHORRO/DESAHORRO)</b>	<b>3,220,476.52</b>	<b>2,123,369.43</b>	<b>5,296,299.73</b>	<b>4,708,586.15</b>

( NOTA - 1 ) LOS GASTOS DE SERVICIOS PERSONALES CORRESPONDEN A PAGOS DE NOMINAS Y REMUNERACIONES A EMPLEADOS DEL ICAI.

( NOTA - 2 ) POR CAMBIOS EN LA LEY GENERAL DE CONTABILIDAD GUBERNAMENTAL Y POR RECOMENDACIÓN DE PERSONAL DE LA ASEC LOS INTERESES FINANCIEROS, PASARAN A SER INGRESOS PRESUPUESTARIOS DEL PERIODO.

**NOTA-EVHP-01 PATRIMONIO CONTRIBUIDO**

CUENTA	2020	2019
DONACIONES DE CAPITAL	4,161,361.16	4,161,361.16
<b>TOTAL</b>	<b>4,161,361.16</b>	<b>4,161,361.16</b>

**NOTA EVHP-02 PATRIMONIO GENERADO**

CUENTA	2020	2019
RESULTADO DEL EJERCICIO AHORRO / DESAHORRO	5,296,299.73	0.00
RESULTADO DE EJERCICIOS ANTERIORES	35,887,501.06	35,887,501.06
RECTIFICACIONES DE RESULTADOS DE EJERCICIOS ANTERIORES	0.00	0.00
<b>TOTAL</b>	<b>41,183,800.79</b>	<b>35,887,501.06</b>

**NOTA EFE-01 EFECTIVO Y EQUIVALENTES**

CUENTA	2020	2019
EFECTIVO EN BANCOS - TESORERÍA	2,461,467.14	2,732,769.58
EFECTIVO EN BANCOS - DEPENDENCIAS	0.00	0.00
INVERSIONES TEMPORALES (HASTA 3 MESES)	30,747,423.85	23,560,197.35
FONDOS CON AFECTACIÓN ESPECÍFICA	0.00	0.00
DEPÓSITOS DE FONDOS DE TERCEROS Y OTROS	0.00	0.00
<b>TOTAL DE EFECTIVO Y EQUIVALENTES</b>	<b>33,208,890.99</b>	<b>26,292,966.93</b>

**NOTA EFE-02 ADQUISICIONES DE BIENES MUEBLES E INMUEBLES**

CUENTA	2020	2019
TERRENOS	40,250.00	40,250.00
MUEBLES DE OFICINA Y ESTANTERÍA	1,346,094.23	1,331,884.23
EQUIPO DE CÓMPUTO Y DE TECNOLOGÍAS DE LA INFORMACIÓN	3,816,861.48	3,806,658.91
OTROS MOBILIARIOS Y EQUIPOS DE ADMINISTRACIÓN	844,184.22	825,554.62
EQUIPOS Y APARATOS AUDIOVISUALES	180,813.52	180,813.52
CÁMARAS FOTOGRÁFICAS Y DE VIDEO	83,125.60	83,125.60
AUTOMÓVILES Y CAMIONES	4,932,027.98	4,932,027.98
EQUIPO DE COMUNICACIÓN Y TELECOMUNICACIÓN	190,947.43	190,947.43
EQUIPOS DE GENERACIÓN ELÉCTRICA, APARATOS Y ACCESORIOS ELÉCTRICOS	71,340.00	71,340.00
<b>TOTALES</b>	<b>11,505,644.46</b>	<b>11,462,602.29</b>

( NOTA - 1 ) LAS COMPRAS DE ACTIVO FIJO SE REALIZARON CON RECURSOS ESTATALES Y SE PAGARON AL MOMENTO DE SU ADQUISICION

( NOTA - 2 ) EL DETALLE DE LAS ADQUISICIONES SE ENCUENTRA EN EL PUNTO IV INCISO (A) DE ESTE REQUERIMIENTO



INSTITUTO COAHUILENSE DE ACCESO A LA INFORMACIÓN PÚBLICA  
NOTAS DE DESGLOSE A LOS ESTADOS FINANCIEROS  
SEGUNDO TRIMESTRE 2020  
(Cifras en Pesos)

NOTA EFE -03 CONCILIACIÓN DE LOS FLUJOS DE EFECTIVO NETOS DE LAS ACTIVIDADES DE OPERACIÓN

CUENTA	2020	2019
AHORRO/DESAHORRO ANTES DE RUBROS EXTRAORDINARIOS	5,296,299.73	0.00
MOVIMIENTOS DE PARTIDAS (O RUBROS) QUE NO AFECTAN AL EFECTIVO.	0.00	0.00
DEPRECIACIÓN	0.00	0.00
AMORTIZACIÓN	0.00	0.00
INCREMENTOS EN LAS PROVISIONES	2,655,651.05	901,873.74
INCREMENTO EN INVERSIONES PRODUCIDO POR REVALUACIÓN	0.00	0.00
GANANCIA / PÉRDIDA EN VENTA DE PROPIEDAD, PLANTA Y EQUIPO	0.00	0.00
INCREMENTO EN CUENTAS POR COBRAR	4,088,829.24	3,804,083.26
PARTIDAS EXTRAORDINARIAS	0.00	0.00

INSTITUTO COAHUILENSE DE ACCESO A LA INFORMACIÓN PÚBLICA  
EFE-04 CONCILIACIÓN ENTRE LOS INGRESOS PRESUPUESTALES Y CONTABLES  
Correspondiente del 01 de abril al 30 de junio de 2020

1. TOTAL DE INGRESOS PRESUPUESTARIOS		11,803,702.42
2. MÁS INGRESOS CONTABLES NO PRESUPUESTARIOS		0.00
2.1 INGRESOS FINANCIEROS	0.00	
2.2 INCREMENTO POR VARIACIÓN DE INVENTARIOS	0.00	
2.3 DISMINUCIÓN DEL EXCESO DE ESTIMACIONES POR PÉRDIDA O DETERIORO U OBSE.	0.00	
2.4 DISMINUCIÓN DEL EXCESO DE PROVISIONES	0.00	
2.5 OTROS INGRESOS Y BENEFICIOS VARIOS	0.00	
2.6 OTROS INGRESOS CONTABLES NO PRESUPUESTARIOS	0.00	
3. MENOS INGRESOS PRESUPUESTARIOS NO CONTABLES		0.00
3.1 APROVECHAMIENTOS PATRIMONIALES	0.00	
3.2 INGRESOS DERIVADOS DE FINANCIAMIENTOS	0.00	
3.3 OTROS INGRESOS PRESUPUESTARIOS NO CONTABLES	0.00	
4. TOTAL INGRESOS CONTABLES (4 = 1 + 2 - 3)		11,803,702.42

INSTITUTO COAHUILENSE DE ACCESO A LA INFORMACIÓN PÚBLICA  
NOTA EFE-05 CONCILIACIÓN ENTRE LOS EGRESOS PRESUPUESTALES Y LOS GASTOS CONTABLES  
Correspondiente del 01 de abril al 30 de junio de 2020

1. TOTAL DE EGRESOS (PRESUPUESTARIOS)		8,603,114.47
2. MENOS EGRESOS PRESUPUESTARIOS NO CONTABLES		19,888.57
2.1 MATERIAS PRIMAS Y MATERIALES DE PRODUCCIÓN Y COMERCIALIZACIÓN	0.00	
2.2 MATERIALES Y SUMINISTROS	0.00	
2.3 MOBILIARIO Y EQUIPO DE ADMINISTRACIÓN	19,888.57	
2.4 MOBILIARIO Y EQUIPO EDUCACIONAL Y RECREATIVO	0.00	
2.5 EQUIPO E INSTRUMENTAL MÉDICO Y DE LABORATORIO	0.00	
2.6 VEHÍCULOS Y EQUIPO DE TRANSPORTE	0.00	
2.7 EQUIPO DE DEFENSA Y SEGURIDAD	0.00	
2.8 MAQUINARIA, OTROS EQUIPOS Y HERRAMIENTAS	0.00	
2.9 ACTIVOS BIOLÓGICOS	0.00	
2.10 BIENES INMUEBLES	0.00	
2.11 ACTIVOS INTANGIBLES	0.00	
2.12 OBRA PÚBLICA EN BIENES DE DOMINIO PÚBLICO	0.00	
2.13 OBRA PÚBLICA EN BIENES PROPIOS	0.00	
2.14 ACCIONES Y PARTICIPACIONES DE CAPITAL	0.00	
2.15 COMPRA DE TÍTULOS Y VALORES	0.00	
2.16 CONCESIÓN DE PRÉSTAMOS	0.00	
2.17 INVERSIONES EN FIDEICOMISOS, MANDATOS Y OTROS ANÁLOGOS	0.00	
2.18 PROVISIONES PARA CONTINGENCIAS Y OTRAS EROGACIONES ESPECIALES	0.00	
2.19 AMORTIZACIÓN DE LA DEUDA PÚBLICA	0.00	
2.20 ADEUDOS DE EJERCICIOS FISCALES ANTERIORES (ADEFAS)	0.00	
2.21 OTROS EGRESOS PRESUPUESTALES NO CONTABLES	0.00	
3. MÁS GASTOS CONTABLES NO PRESUPUESTALES		0.00
3.1 ESTIMACIONES, DEPRECIACIONES, DETERIOROS, OBSOLESCENCIA Y AMORTIZACIÓN	0.00	
3.2 PROVISIONES	0.00	
3.3 DISMINUCIÓN DE INVENTARIOS	0.00	
3.4 AUMENTO POR INSUFICIENCIA DE ESTIMACIONES POR PÉRDIDA O DETERIORO U OBSE.	0.00	
3.5 AUMENTO POR INSUFICIENCIA DE PROVISIONES	0.00	
3.6 OTROS GASTOS	0.00	
3.7 OTROS GASTOS CONTABLES NO PRESUPUESTARIOS	0.00	
4. TOTAL DE GASTO CONTABLE (4 = 1 - 2 + 3)		8,583,225.90

INSTITUTO COAHUILENSE DE ACCESO A LA INFORMACION PUBLICA  
NOTAS DE DESGLOSE A LOS ESTADOS FINANCIEROS  
SEGUNDO TRIMESTRE 2020  
(Cifras en Pesos)

INSTITUTO COAHUILENSE DE ACCESO A LA INFORMACION PUBLICA EFE-04 CONCILIACIÓN ENTRE LOS INGRESOS PRESUPUESTALES Y CONTABLES Correspondiente del 01 de enero al 30 de junio de 2020			
1. TOTAL DE INGRESOS PRESUPUESTARIOS			23,672,544.90
2. MÁS INGRESOS CONTABLES NO PRESUPUESTARIOS			0.00
2.1 INGRESOS FINANCIEROS		0.00	
2.2 INCREMENTO POR VARIACIÓN DE INVENTARIOS		0.00	
2.3 DISMINUCIÓN DEL EXCESO DE ESTIMACIONES POR PÉRDIDA O DETERIORO U OBSE		0.00	
2.4 DISMINUCIÓN DEL EXCESO DE PROVISIONES		0.00	
2.5 OTROS INGRESOS Y BENEFICIOS VARIOS		0.00	
2.6 OTROS INGRESOS CONTABLES NO PRESUPUESTARIOS		0.00	
3. MENOS INGRESOS PRESUPUESTARIOS NO CONTABLES			0.00
3.1 APROVECHAMIENTOS PATRIMONIALES		0.00	
3.2 INGRESOS DERIVADOS DE FINANCIAMIENTOS		0.00	
3.3 OTROS INGRESOS PRESUPUESTARIOS NO CONTABLES		0.00	
4. TOTAL INGRESOS CONTABLES (4 = 1 + 2 - 3)			23,672,544.90

INSTITUTO COAHUILENSE DE ACCESO A LA INFORMACION PUBLICA NOTA EFE-05 CONCILIACIÓN ENTRE LOS EGRESOS PRESUPUESTALES Y LOS GASTOS CONTABLES Correspondiente del 01 de enero al 30 de junio de 2020			
1. TOTAL DE EGRESOS (PRESUPUESTARIOS)			18,419,287.34
2. MENOS EGRESOS PRESUPUESTARIOS NO CONTABLES			43,042.17
2.1 MATERIAS PRIMAS Y MATERIALES DE PRODUCCIÓN Y COMERCIALIZACIÓN		0.00	
2.2 MATERIALES Y SUMINISTROS		0.00	
2.3 MOBILIARIO Y EQUIPO DE ADMINISTRACIÓN		43,042.17	
2.4 MOBILIARIO Y EQUIPO EDUCACIONAL Y RECREATIVO		0.00	
2.5 EQUIPO E INSTRUMENTAL MÉDICO Y DE LABORATORIO		0.00	
2.6 VEHÍCULOS Y EQUIPO DE TRANSPORTE		0.00	
2.7 EQUIPO DE DEFENSA Y SEGURIDAD		0.00	
2.8 MAQUINARIA, OTROS EQUIPOS Y HERRAMIENTAS		0.00	
2.9 ACTIVOS BIOLÓGICOS		0.00	
2.10 BIENES INMUEBLES		0.00	
2.11 ACTIVOS INTANGIBLES		0.00	
2.12 OBRA PÚBLICA EN BIENES DE DOMINIO PÚBLICO		0.00	
2.13 OBRA PÚBLICA EN BIENES PROPIOS		0.00	
2.14 ACCIONES Y PARTICIPACIONES DE CAPITAL		0.00	
2.15 COMPRA DE TÍTULOS Y VALORES		0.00	
2.16 CONCESIÓN DE PRÉSTAMOS		0.00	
2.17 INVERSIONES EN FIDEICOMISOS, MANDATOS Y OTROS ANÁLOGOS		0.00	
2.18 PROVISIONES PARA CONTINGENCIAS Y OTRAS EROGACIONES ESPECIALES		0.00	
2.19 AMORTIZACIÓN DE LA DEUDA PÚBLICA		0.00	
2.20 ADEUDOS DE EJERCICIOS FISCALES ANTERIORES (ADEFAS)		0.00	
2.21 OTROS EGRESOS PRESUPUESTALES NO CONTABLES		0.00	
3. MÁS GASTOS CONTABLES NO PRESUPUESTALES			0.00
3.1 ESTIMACIONES, DEPRECIACIONES, DETERIOROS, OBSOLESCENCIA Y AMORTIZACIO		0.00	
3.2 PROVISIONES		0.00	
3.3 DISMINUCIÓN DE INVENTARIOS		0.00	
3.4 AUMENTO POR INSUFICIENCIA DE ESTIMACIONES POR PÉRDIDA O DETERIORO U OB		0.00	
3.5 AUMENTO POR INSUFICIENCIA DE PROVISIONES		0.00	
3.6 OTROS GASTOS		0.00	
3.7 OTROS GASTOS CONTABLES NO PRESUPUESTARIOS		0.00	
4. TOTAL DE GASTO CONTABLE (4 = 1 - 2 + 3)			18,376,245.17



**INSTITUTO COAHUILENSE DE ACCESO A LA INFORMACIÓN PÚBLICA**

Del 01 de enero al 30 de junio de 2020

**CUENTAS DE ORDEN CONTABLES**

CUENTA	SALDO INICIAL	CARGOS	ABONOS	SALDO FINAL
7 CUENTAS DE ORDEN CONTABLES	0.00	0.00	0.00	0.00
7.1 VALORES	0.00	0.00	0.00	0.00
7.1.1 Valores en Custodia	0.00	0.00	0.00	0.00
7.1.2 Custodia de Valores	0.00	0.00	0.00	0.00
7.1.3 Instrumentos de Crédito Prestados a Formadores de Mercado	0.00	0.00	0.00	0.00
7.1.4 Préstamo de Instrumentos de Crédito a Formadores de Mercado y su Garantía	0.00	0.00	0.00	0.00
7.1.5 Instrumentos de Crédito Recibidos en Garantía de los Formadores de Mercado	0.00	0.00	0.00	0.00
7.1.6 Garantía de Créditos Recibidos de los Formadores de Mercado	0.00	0.00	0.00	0.00
7.2 EMISION DE OBLIGACIONES	0.00	0.00	0.00	0.00
7.2.1 Autorización para la Emisión de Bonos, Títulos y Valores de la Deuda Pública Interna	0.00	0.00	0.00	0.00
7.2.2 Autorización para la Emisión de Bonos, Títulos y Valores de la Deuda Pública Externa	0.00	0.00	0.00	0.00
7.2.3 Emisiones Autorizadas de la Deuda Pública Interna y Externa	0.00	0.00	0.00	0.00
7.2.4 Suscripción de Contratos de Préstamos y Otras Obligaciones de la Deuda Pública Interna	0.00	0.00	0.00	0.00
7.2.5 Suscripción de Contratos de Préstamos y Otras Obligaciones de la Deuda Pública Externa	0.00	0.00	0.00	0.00
7.2.6 Contratos de Préstamos y Otras Obligaciones de la Deuda Pública Interna y Externa	0.00	0.00	0.00	0.00
7.3 AVALES Y GARANTIAS	0.00	0.00	0.00	0.00
7.3.1 Aavales Autorizados	0.00	0.00	0.00	0.00
7.3.2 Aavales Firmados	0.00	0.00	0.00	0.00
7.3.3 Fianzas y Garantías Recibidas por Deudas a Cobrar	0.00	0.00	0.00	0.00
7.3.4 Fianzas y Garantías Recibidas	0.00	0.00	0.00	0.00
7.3.5 Fianzas Otorgadas para Respalda Obligaiones no Fiscales del Gobierno	0.00	0.00	0.00	0.00
7.3.6 Fianzas Otorgadas del Gobierno para Respalda Obligaiones no Fiscales	0.00	0.00	0.00	0.00
7.4 JUICIOS	0.00	0.00	0.00	0.00
7.4.1 Demandas Judicial en Proceso de Resolución	0.00	0.00	0.00	0.00
7.4.2 Resolución de Demandas en Proceso Judicial	0.00	0.00	0.00	0.00
7.5 INVERSION MEDIANTE PROYECTOS PARA PRESTACION DE SERVICIOS (PPS) Y SIMILARES	0.00	0.00	0.00	0.00
7.5.1 Contratos para Inversión Mediante Proyectos para Prestación de Servicios (PPS) y Similares	0.00	0.00	0.00	0.00
7.5.2 Inversión Pública Contratada Mediante Proyectos para Prestación de Servicios (PPS) y Similares	0.00	0.00	0.00	0.00
7.6 BIENES EN CONCESIONADOS O EN COMODATO	0.00	0.00	0.00	0.00
7.6.1 Bienes Bajo Contrato en Concesión	0.00	0.00	0.00	0.00
7.6.2 Contrato de Concesión por Bienes	0.00	0.00	0.00	0.00
7.6.3 Bienes Bajo Contrato en Comodato	0.00	0.00	0.00	0.00
7.6.4 Contrato de Comodato por Bienes	0.00	0.00	0.00	0.00

*Nota 1: Las cuentas de orden contables señaladas en el recuadro, son las mínimas necesarias, se podrán aperturar otras, de acuerdo con las necesidades de los entes públicos, incluidas las cuentas de orden de los bienes arqueológicos, artísticos e históricos.*

**Nota de Gestión Administrativa 17**

De conformidad con la nota de gestión administrativa número 17 la Información Contable deberá estar firmada en cada página de la misma e incluir al final la siguiente leyenda: "Bajo protesta de decir verdad declaramos que los Estados Financieros y sus notas, son razonablemente correctos y son responsabilidad del emisor"



**INSTITUTO COAHUILENSE DE ACCESO A LA INFORMACIÓN PÚBLICA**

Del 01 de enero al 30 de junio de 2020

**CUENTAS DE ORDEN PRESUPUESTALES**

CUENTA	SALDO INICIAL	CARGOS	ABONOS	SALDO FINAL
<b>8 CUENTAS DE ORDEN PRESUPUESTARIAS</b>	<b>0.00</b>	<b>282,512,111.70</b>	<b>282,512,111.70</b>	<b>0.00</b>
8.1 LEY DE INGRESOS	0.00	93,842,134.66	93,842,134.66	0.00
8.1.1 Ley de Ingresos Estimada	0.00	45,649,000.00	0.00	45,649,000.00
8.1.2 Ley de Ingresos por Ejecutar	0.00	23,672,544.90	46,497,044.86	22,824,499.96
8.1.3 Modificaciones a la Ley de Ingresos Estimada	0.00	848,044.86	0.00	848,044.86
8.1.4 Ley de Ingresos Devengada	0.00	23,672,544.90	23,672,544.90	0.00
8.1.5 Ley de Ingresos Recaudada	0.00	0.00	23,672,544.90	23,672,544.90
<b>8.2 PRESUPUESTO DE EGRESOS</b>	<b>0.00</b>	<b>188,669,977.04</b>	<b>188,669,977.04</b>	<b>0.00</b>
8.2.1 Presupuesto de Egresos Aprobado	0.00	0.00	45,649,000.00	45,649,000.00
8.2.2 Presupuesto de Egresos por Ejercer	0.00	80,320,913.84	53,091,201.18	27,229,712.66
8.2.3 Modificaciones al Presupuesto de Egresos Aprobado	0.00	34,671,913.84	34,671,913.84	0.00
8.2.4 Presupuesto de Egresos Comprometido	0.00	18,419,287.34	18,419,287.34	0.00
8.2.5 Presupuesto de Egresos Devengado	0.00	18,419,287.34	18,419,287.34	0.00
8.2.6 Presupuesto de Egresos Ejercido	0.00	18,419,287.34	18,419,287.34	0.00
8.2.7 Presupuesto de Egresos Pagado	0.00	18,419,287.34	0.00	18,419,287.34

**Nota de Gestión Administrativa 17**

De conformidad con la nota de gestión administrativa número 17 la Información Contable deberá estar firmada en cada página de la misma e incluir al final la siguiente leyenda: "Bajo protesta de decir verdad declaramos que los Estados Financieros y sus notas, son razonablemente correctos y son responsabilidad del emisor"





**INSTITUTO COAHUILENSE DE ACCESO A LA INFORMACIÓN PÚBLICA**  
**NOTAS DE GESTION ADMINISTRATIVA**  
**SEGUNDO TRIMESTRE 2020**

**NOTA GA-01 INTRODUCCION**

- Los Estados Financieros de este Instituto, proveen de información financiera a los usuarios, al Congreso y a los ciudadanos, el objetivo del presente documento es la revelación del contexto y de los aspectos económicos-financieros más relevantes que influyeron en las decisiones del período, y que deberán ser considerados en la elaboración de los estados financieros para la mayor comprensión de los mismos y sus particularidades, de esta manera, se informa y explican las condiciones relacionadas con la información financiera de cada período de gestión; además, de exponer aquellas políticas que podrían afectar la toma de decisiones en periodos posteriores.

**NOTA GA-02 PANORAMA ECONÓMICO Y FINANCIERO**


- Se informará sobre las principales condiciones económico - financieras bajo las cuales el ente público estuvo operando; y las cuales influyeron en la toma de decisiones de esta administración.

**NOTA GA-03 AUTORIZACIÓN E HISTORIA**

- El Instituto Coahuilense de Acceso a la Información Pública, fue creado de acuerdo a la Ley del mismo, que aprobó el Congreso del Estado de Coahuila De Zaragoza mediante decreto número 97, publicado en el periódico oficial del Gobierno del Estado de fecha 4 de noviembre de 2003.
- El Instituto es un organismo público autónomo, independiente en sus decisiones y funcionamiento y profesional en su desempeño, dotado de personalidad jurídica y patrimonio propio en los términos de la Constitución Política del Estado y su propia ley.
- El Objeto del Instituto es contribuir al desarrollo de la vida democrática mediante la promoción, el fomento y el fortalecimiento del ejercicio de la transparencia y del derecho del acceso a la información pública y de establecer las garantías necesarias para la protección de los datos personales.
- El patrimonio del Instituto se constituye por las aportaciones y subsidios que reciba del gobierno estatal.
- Por ser un organismo público autónomo creado de acuerdo a la Constitución Política del Estado de Coahuila de Zaragoza, es un organismo público de la administración pública estatal y por lo tanto debe observar el cumplimiento de las leyes vigentes y lineamientos internos del mismo instituto.

**NOTA GA-04 ORGANIZACIÓN Y OBJETO SOCIAL**

- a) Objeto social.
  - El Objeto de este Instituto es contribuir al desarrollo de la vida democrática mediante la promoción, el fomento y el fortalecimiento del ejercicio de la transparencia y del derecho del acceso a la información pública y de establecer las garantías necesarias para la protección de los datos personales.
- b) Principal actividad.
  - Es el fomento y el fortalecimiento del ejercicio de la transparencia y del derecho del acceso a la información pública y de establecer las garantías necesarias para la protección de los datos personales.
- c) Ejercicio fiscal.
  - Del periodo en curso.
- d) Régimen jurídico.
  - Persona Moral con Fines no Lucrativos.
- e) Consideraciones fiscales del ente: revelar el tipo de contribuciones que esté obligado a pagar o retener.
  - Entero de retenciones mensuales de ISR por sueldos y salarios.
  - Entero de retenciones mensuales de ISR por ingresos asimilados a salarios.
  - Y demás retenciones anexas en los documentos fiscales.



**INSTITUTO COAHUILENSE DE ACCESO A LA INFORMACIÓN PÚBLICA**  
**NOTAS DE GESTION ADMINISTRATIVA**  
**SEGUNDO TRIMESTRE 2020**


- f) Estructura organizacional básica
  - Luis González Briseño, Comisionado Presidente.
  - José Manuel Jiménez y Meléndez, Comisionado.
  - Francisco Javier Díez De Urdanivia del Valle, Comisionado.
  - Bertha Ícela Mata Ortiz, Comisionada.
- g) Fideicomisos, mandatos y análogos de los cuales es fideicomitente o fideicomisario.
  - A la fecha este Instituto no cuenta con fideicomisos, mandatos y análogos de los cuales sea fideicomitente o fideicomisario.

**NOTA GA-05 BASES DE PREPARACION DE LOS ESTADOS FINANCIEROS**

- De acuerdo a la Ley General de Contabilidad Gubernamental, el Instituto Coahuilense de Acceso a la Información Pública basa sus políticas contables y atiende a la transición de la ley, así como a los documentos posteriores que a través del Consejo Nacional de Armonización Contable (CONAC), han sido emitidos, estos documentos forman parte de las políticas contables en las que el Instituto Coahuilense de Acceso a la Información Pública, trabaja para lograr el objetivo de la nueva Ley de Contabilidad Gubernamental. destaca, el Marco Conceptual, los Postulados Básicos, la Metodología para Determinar los Momentos Contables, las Normas y Metodología para la Emisión Financiera y Estructura de los Estados Financieros Básicos del Ente Público y Características de sus Notas.

**NOTA GA-06 POLITICAS DE CONTABILIDAD SIGNIFICATIVAS**

- Los Estados Financieros se preparan a valores históricos y de acuerdo a las políticas contables aplicables a entidades gubernamentales, su catálogo de cuentas está acorde al Clasificador por Objeto del Gasto proporcionado por la Auditoría Superior del Estado de Coahuila, este Instituto implementó con el apoyo de Auditoría Superior del Estado de Coahuila, el Sistema (SIIF), este sistema provee al plan de cuentas aprobado por el Consejo Nacional de Contabilidad Gubernamental y sus principales lineamientos.
- Activo fijo: Se registra en el Estado de Situación Patrimonial en las cuentas Adquisición de Bienes Muebles e Inmuebles.
- Depreciación y Amortización, en proceso de elaboración.
- Ingresos y Egresos: Los Ingresos se reconocen en el momento de su devengo o cuando se considera una participación por cobrar de acuerdo al calendario de pagos del Gobierno del Estado de Coahuila y los egresos cuando se devengan, se ejercen y se pagan.
- Presupuesto: El manejo financiero de este Instituto esta en base a la aprobación y asignación de los recursos que se dan en el presupuesto de egresos, que aprueba el Honorable Congreso del Estado de Coahuila de Zaragoza cada año; este presupuesto posteriormente es aprobado y ratificado por partidas de gasto en específico, por el Consejo General de este Instituto.
- Este Instituto retiene el impuesto sobre productos del trabajo por los sueldos que paga a sus empleados y que registra en su contabilidad, así mismo retiene los impuestos por los pagos de honorarios y arrendamientos que efectúa, y realiza los pagos de los mismos ante las instancias que le corresponden.
- Este Instituto no es contribuyente del impuesto sobre la renta ya que tributa conforme al Título II de la Ley de la materia.
- Informar sobre la realización de operaciones en el extranjero y de sus efectos en la información financiera gubernamental, sin movimientos en el periodo en las cuentas aplicables.





**INSTITUTO COAHUILENSE DE ACCESO A LA INFORMACIÓN PÚBLICA**  
**NOTAS DE GESTION ADMINISTRATIVA**  
**SEGUNDO TRIMESTRE 2020**

- Sistema y método de valuación de inventarios, se le informa que no manejamos inventario de materiales y suministros ya que solo se adquiere lo necesario para la operación normal del instituto.
- Depósitos pendientes de realizar por parte de la Secretaría de Finanzas de Coahuila, para el gasto presupuestal de la 1 y 2 quincena del mes de diciembre del año 2018 por un importe de \$3,804,083.26 pesos.
- Se realizan provisiones su monto y plazo se refleja en los estados financieros.
- Se realizan provisiones para contingencias laborales se refleja en los estados financieros.
- De la depuración de saldos de la cuenta pública del 2019, se elaboro el inventario de los bienes muebles e inmuebles en el ejercicio 2019, y se acuerda en junta de Consejo de este Instituto solo depurar los saldos de los bienes que se encuentran mal clasificados ya que su monto no ameritaba un registro en el activo o bien no procedía su registro, quedando pendiente de autorizar los bienes en mal estado y extraviados.
- Se autoriza en reunión de trabajo del día 23 de junio del año en curso de los Comisionados de este Instituto, la creación de tres plazas nuevas y la recategorización de salarios a algunos empleados de este instituto.
- En atención a la pandemia que actualmente nos aqueja, este Instituto, proporciona a sus empleados los materiales e insumos necesarios para su debido cuidado y prevención, y se sanitizan sus instalaciones con frecuencia.

**NOTA GA-07 POSICIÓN EN MONEDA EXTRANJERA Y PROTECCION POR RIESGO CAMBIARIO**

- Este Instituto no tiene operaciones en moneda extranjera.

**NOTA GA-08 REPORTE ANALÍTICO DEL ACTIVO**

- La vida útil, porcentajes de depreciación y amortización están en proceso de elaboración, debido a que desde sus inicios no se ha realizado un inventario físico y esto es fundamental para reflejar una información confiable algunas de las causas son: la carga de trabajo y la falta de recursos humanos no obstante este año se realizo un esfuerzo adicional para la realización del inventario físico, solo que está en proceso de autorización el mismo.
- Inversiones Temporales, se encuentran registradas a su valor de mercado.
- Cuentas por cobrar, este Instituto no cuenta con provisión para cuentas incobrables en virtud de que se cargan al resultado del ejercicio en que se conoce su irrecuperabilidad.
- Propiedades, planta y equipos, los bienes muebles e inmuebles que integran este renglón, se registran a su costo de adquisición en el periodo de su compra en las cuentas aplicables.

**NOTA GA-09 FIDEICOMISOS MANDATOS Y ANÁLOGOS.**

- Este Instituto no cuenta con registros en las cuentas aplicables (N/A).

**NOTA GA-10 REPORTE DE LA RECAUDACIÓN.**

- Este Instituto no cuenta con registros en las cuentas aplicables (N/A).

**NOTA GA-11 INFORMACIÓN SOBRE LA DEUDA Y REPORTE ANALÍTICO DE LA DEUDA.**

- Este Instituto no cuenta con registros en las cuentas aplicables (N/A).

**NOTA GA-12 CALIFICACIONES OTORGADAS.**

- Este Instituto no cuenta con registros en las cuentas aplicables (N/A).

**NOTA GA-13 PROCESO DE MEJORA.**


- Este Instituto cuenta con políticas de control interno que miden el desempeño de cada área del instituto.

**NOTA GA-14 INFORMACION POR SEGMENTOS.**

- Esta nota no le aplica a este Instituto ya que no cuenta con información por segmentos.

**NOTA GA-15 EVENTOS POSTERIORES AL CIERRE.**

- No existen eventos posteriores al cierre que afecten los estados financieros que se presentan.




**INSTITUTO COAHUILENSE DE ACCESO A LA INFORMACIÓN PÚBLICA**  
**NOTAS DE GESTION ADMINISTRATIVA**  
**SEGUNDO TRIMESTRE 2020**

**NOTA GA-16 PARTES RELACIONADAS.**


- Esta nota no le aplica porque no existen partes relacionadas que pudieran ejercer influencia significativa sobre la toma de decisiones financieras y operativas.

**NOTA GA-17**

- De conformidad con la nota de gestión administrativa número 17 la Información Contable deberá estar firmada en cada página de la misma e incluir al final la siguiente leyenda: "Bajo protesta de decir verdad declaramos que los Estados Financieros y sus notas, son razonablemente correctos y son responsabilidad del emisor".



Lic. Luis González Briseño  
Comisionado Presidente



Lic. Miguel Ángel Medina Torres  
Director General





**INSTITUTO COAHUILENSE DEL ACCESO A LA INFORMACIÓN**  
**INSTITUTO COAHUILENSE DEL ACCESO A LA INFORMACIÓN**  
**BALANZA DE COMPROBACIÓN - CUENTAS CONTABLES**  
**DEL 1 DE ABRIL AL 30 DE JUNIO DE 2020**  
**(PESOS)**

Nivel 4

CUENTA	DESCRIPCIÓN	SALDO INICIAL	DEBE	HABER	SALDO FINAL
1	<b>ACTIVO</b>	44,615,197.33	64,850,688.29	60,388,337.45	49,077,548.17
11	<b>Activo Circulante</b>	32,855,257.96	64,830,799.72	60,388,337.45	37,297,720.23
111	<b>Efectivo Y Equivalentes</b>	28,598,208.90	52,993,918.20	48,383,236.11	33,208,890.99
1111	Efectivo	12,000.00	0.00	0.00	12,000.00
1112	Bancos/Tesorería	2,261,717.94	16,269,620.06	16,081,870.86	2,449,467.14
1113	Bancos/Dependencias Y Otros	0.00	0.00	0.00	0.00
1114	Inversiones Temporales (Hasta 3 Meses)	26,324,490.96	36,724,298.14	32,301,365.25	30,747,423.85
1115	Fondos Con Afectación Específica	0.00	0.00	0.00	0.00
1116	Depósitos De Fondos De Terceros En Garantía Y/O Administración	0.00	0.00	0.00	0.00
1119	Otros Efectivos Y Equivalentes	0.00	0.00	0.00	0.00
112	<b>Derechos A Recibir Efectivo O Equivalentes</b>	4,257,049.06	11,836,881.52	12,005,101.34	4,088,829.24
1121	Inversiones Financieras De Corto Plazo	0.00	0.00	0.00	0.00
1122	Cuentas Por Cobrar A Corto Plazo	3,804,083.26	11,803,702.42	11,803,702.42	3,804,083.26
1123	Deudores Diversos Por Cobrar A Corto Plazo	72,476.92	33,179.10	73,856.02	31,800.00
1124	Ingresos Por Recuperar A Corto Plazo	0.00	0.00	0.00	0.00
1125	Deudores Por Anticipos De La Tesorería A Corto Plazo	0.00	0.00	0.00	0.00
1126	Préstamos Otorgados A Corto Plazo	380,488.88	0.00	127,542.90	252,945.98
1129	Otros Derechos A Recibir Efectivo O Equivalentes A Corto Plazo	0.00	0.00	0.00	0.00
113	<b>Derechos A Recibir Bienes O Servicios</b>	0.00	0.00	0.00	0.00
1131	Anticipo A Proveedores Por Adquisición De Bienes Y Prestación De Servicios A Corto Plazo	0.00	0.00	0.00	0.00
1132	Anticipo A Proveedores Por Adquisición De Bienes Inmuebles Y Muebles A Corto Plazo	0.00	0.00	0.00	0.00
1133	Anticipo A Proveedores Por Adquisición De Bienes Intangibles A Corto Plazo	0.00	0.00	0.00	0.00
1134	Anticipo A Contratistas Por Obras Públicas A Corto Plazo	0.00	0.00	0.00	0.00
1139	Otros Derechos A Recibir Bienes O Servicios A Corto Plazo	0.00	0.00	0.00	0.00
114	<b>Inventarios</b>	0.00	0.00	0.00	0.00
1141	Inventario De Mercancías Para Venta	0.00	0.00	0.00	0.00
1142	Inventario De Mercancías Terminadas	0.00	0.00	0.00	0.00
1143	Inventario De Mercancías En Proceso De Elaboración	0.00	0.00	0.00	0.00
1144	Inventario De Materias Primas, Materiales Y Suministros Para Producción	0.00	0.00	0.00	0.00
1145	Bienes En Tránsito	0.00	0.00	0.00	0.00
115	<b>Almacenes</b>	0.00	0.00	0.00	0.00
1151	Almacén De Materiales Y Suministros De Consumo	0.00	0.00	0.00	0.00
116	<b>Estimación Por Pérdida O Deterioro De Activos Circulantes</b>	0.00	0.00	0.00	0.00
1161	Estimaciones Para Cuentas Incobrables Por Derechos A Recibir Efectivo O Equivalentes	0.00	0.00	0.00	0.00
1162	Estimación Por Deterioro De Inventarios	0.00	0.00	0.00	0.00

**INSTITUTO COAHUILENSE DEL ACCESO A LA INFORMACIÓN**  
**INSTITUTO COAHUILENSE DEL ACCESO A LA INFORMACIÓN**  
**BALANZA DE COMPROBACIÓN - CUENTAS CONTABLES**  
**DEL 1 DE ABRIL AL 30 DE JUNIO DE 2020**  
**(PESOS)**

Nivel 4

CUENTA	DESCRIPCIÓN	SALDO INICIAL	DEBE	HABER	SALDO FINAL
119	Otros Activos Circulantes	0.00	0.00	0.00	0.00
1191	Valores En Garantía	0.00	0.00	0.00	0.00
1192	Bienes En Garantía (Excluye Depósitos De Fondos)	0.00	0.00	0.00	0.00
1193	Bienes Derivados De Embargos, Decomisos, Aseguramientos Y Dación En Pago	0.00	0.00	0.00	0.00
1194	Adquisición Con Fondos De Terceros	0.00	0.00	0.00	0.00
12	Activo No Circulante	11,759,939.37	19,888.57	0.00	11,779,827.94
121	Inversiones Financieras A Largo Plazo	0.00	0.00	0.00	0.00
1211	Inversiones A Largo Plazo	0.00	0.00	0.00	0.00
1212	Títulos Y Valores A Largo Plazo	0.00	0.00	0.00	0.00
1213	Fideicomisos, Mandatos Y Contratos Análogos	0.00	0.00	0.00	0.00
1214	Participaciones Y Aportaciones De Capital	0.00	0.00	0.00	0.00
122	Derechos A Recibir Efectivo O Equivalentes A Largo Plazo	0.00	0.00	0.00	0.00
1221	Documentos Por Cobrar A Largo Plazo	0.00	0.00	0.00	0.00
1222	Deudores Diversos A Largo Plazo	0.00	0.00	0.00	0.00
1223	Ingresos Por Recuperar A Largo Plazo	0.00	0.00	0.00	0.00
1224	Préstamos Otorgados A Largo Plazo	0.00	0.00	0.00	0.00
1229	Otros Derechos A Recibir Efectivo O Equivalentes A Largo Plazo	0.00	0.00	0.00	0.00
123	Bienes Inmuebles, Infraestructura Y Construcciones En Proceso	40,250.00	0.00	0.00	40,250.00
1231	Terrenos	40,250.00	0.00	0.00	40,250.00
1232	Viviendas	0.00	0.00	0.00	0.00
1233	Edificios No Habitacionales	0.00	0.00	0.00	0.00
1234	Infraestructura	0.00	0.00	0.00	0.00
1235	Construcciones En Proceso En Bienes De Dominio Público	0.00	0.00	0.00	0.00
1236	Construcciones En Proceso En Bienes Propios	0.00	0.00	0.00	0.00
1239	Otros Bienes Inmuebles	0.00	0.00	0.00	0.00
124	Bienes Muebles	11,445,505.89	19,888.57	0.00	11,465,394.46
1241	Mobiliario Y Equipo De Administración	5,987,251.36	19,888.57	0.00	6,007,139.93
1242	Mobiliario Y Equipo Educativo Y Recreativo	263,939.12	0.00	0.00	263,939.12
1243	Equipo E Instrumental Médico Y De Laboratorio	0.00	0.00	0.00	0.00
1244	Vehículos Y Equipo De Transporte	4,932,027.98	0.00	0.00	4,932,027.98
1245	Equipo De Defensa Y Seguridad	0.00	0.00	0.00	0.00
1246	Maquinaria, Otros Equipos Y Herramientas	262,287.43	0.00	0.00	262,287.43
1247	Colecciones, Obras De Arte Y Objetos Valiosos	0.00	0.00	0.00	0.00
1248	Activos Biológicos	0.00	0.00	0.00	0.00
125	Activos Intangibles	274,183.48	0.00	0.00	274,183.48



**INSTITUTO COAHUILENSE DEL ACCESO A LA INFORMACIÓN**  
**INSTITUTO COAHUILENSE DEL ACCESO A LA INFORMACIÓN**  
**BALANZA DE COMPROBACIÓN - CUENTAS CONTABLES**  
**DEL 1 DE ABRIL AL 30 DE JUNIO DE 2020**  
**(PESOS)**

Nivel 4

CUENTA	DESCRIPCIÓN	SALDO INICIAL	DEBE	HABER	SALDO FINAL
1251	Software	274,183.48	0.00	0.00	274,183.48
1252	Patentes, Marcas Y Derechos	0.00	0.00	0.00	0.00
1253	Concesiones Y Franquicias	0.00	0.00	0.00	0.00
1254	Licencias	0.00	0.00	0.00	0.00
1259	Otros Activos Intangibles	0.00	0.00	0.00	0.00
<b>126</b>	<b>Depreciación, Deterioro Y Amortización Acumulada De Bienes</b>	<b>0.00</b>	<b>0.00</b>	<b>0.00</b>	<b>0.00</b>
1261	Depreciación Acumulada De Bienes Inmuebles	0.00	0.00	0.00	0.00
1262	Depreciación Acumulada De Infraestructura	0.00	0.00	0.00	0.00
1263	Depreciación Acumulada De Bienes Muebles	0.00	0.00	0.00	0.00
1264	Deterioro Acumulado De Activos Biológicos	0.00	0.00	0.00	0.00
1265	Amortización Acumulada De Activos Intangibles	0.00	0.00	0.00	0.00
<b>127</b>	<b>Activos Diferidos</b>	<b>0.00</b>	<b>0.00</b>	<b>0.00</b>	<b>0.00</b>
1271	Estudios, Formulación Y Evaluación De Proyectos	0.00	0.00	0.00	0.00
1272	Derechos Sobre Bienes En Régimen De Arrendamiento Financiero	0.00	0.00	0.00	0.00
1273	Gastos Pagados Por Adelantado A Largo Plazo	0.00	0.00	0.00	0.00
1274	Anticipos A Largo Plazo	0.00	0.00	0.00	0.00
1275	Beneficios Al Retiro De Empleados Pagados Por Adelantado	0.00	0.00	0.00	0.00
1279	Otros Activos Diferidos	0.00	0.00	0.00	0.00
<b>128</b>	<b>Estimación Por Pérdida O Deterioro De Activos No Circulantes</b>	<b>0.00</b>	<b>0.00</b>	<b>0.00</b>	<b>0.00</b>
1281	Estimaciones Por Pérdida De Cuentas Incobrables De Documentos Por Cobrar A Largo Plazo	0.00	0.00	0.00	0.00
1282	Estimaciones Por Pérdida De Cuentas Incobrables De Deudores Diversos Por Cobrar A Largo Plazo	0.00	0.00	0.00	0.00
1283	Estimaciones Por Pérdida De Cuentas Incobrables De Ingresos Por Cobrar A Largo Plazo	0.00	0.00	0.00	0.00
1284	Estimaciones Por Pérdida De Cuentas Incobrables De Préstamos Otorgados A Largo Plazo	0.00	0.00	0.00	0.00
1285	Estimaciones Para Cuentas Incobrables De Préstamos Otorgados A Largo Plazo	0.00	0.00	0.00	0.00
1289	Estimaciones Por Pérdida De Otras Cuentas Incobrables A Largo Plazo	0.00	0.00	0.00	0.00
<b>129</b>	<b>Otros Activos No Circulantes</b>	<b>0.00</b>	<b>0.00</b>	<b>0.00</b>	<b>0.00</b>
1291	Bienes En Concesión	0.00	0.00	0.00	0.00
1292	Bienes En Arrendamiento Financiero	0.00	0.00	0.00	0.00
1293	Bienes En Comodato	0.00	0.00	0.00	0.00
<b>2</b>	<b>PASIVO</b>	<b>2,490,511.90</b>	<b>7,737,504.17</b>	<b>8,979,378.49</b>	<b>3,732,386.22</b>
<b>21</b>	<b>Pasivo Circulante</b>	<b>2,490,511.90</b>	<b>7,737,504.17</b>	<b>8,979,378.49</b>	<b>3,732,386.22</b>
<b>211</b>	<b>Cuentas Por Pagar A Corto Plazo</b>	<b>720,574.22</b>	<b>7,737,503.33</b>	<b>8,093,664.17</b>	<b>1,076,735.06</b>
2111	Servicios Personales Por Pagar A Corto Plazo	0.00	4,398,959.78	4,398,959.78	0.00
2112	Proveedores Por Pagar A Corto Plazo	0.00	940,413.42	940,413.42	0.00
2113	Contratistas Por Obras Públicas Por Pagar A Corto Plazo	0.00	0.00	0.00	0.00

**INSTITUTO COAHUILENSE DEL ACCESO A LA INFORMACIÓN**  
**INSTITUTO COAHUILENSE DEL ACCESO A LA INFORMACIÓN**  
**BALANZA DE COMPROBACIÓN - CUENTAS CONTABLES**  
**DEL 1 DE ABRIL AL 30 DE JUNIO DE 2020**  
**(PESOS)**

Nivel 4

CUENTA	DESCRIPCIÓN	SALDO INICIAL	DEBE	HABER	SALDO FINAL
2114	Participaciones Y Aportaciones Por Pagar A Corto Plazo	0.00	0.00	0.00	0.00
2115	Transferencias Otorgadas Por Pagar A Corto Plazo	0.00	0.00	0.00	0.00
2116	Intereses, Comisiones Y Otros Gastos De La Deuda Pública Por Pagar A Corto Plazo	0.00	0.00	0.00	0.00
2117	Retenciones Y Contribuciones Por Pagar A Corto Plazo	720,574.22	2,364,951.03	2,721,111.87	1,076,735.06
2118	Devoluciones De La Ley De Ingresos Por Pagar A Corto Plazo	0.00	0.00	0.00	0.00
2119	Otras Cuentas Por Pagar A Corto Plazo	0.00	33,179.10	33,179.10	0.00
<b>212</b>	<b>Documentos Por Pagar A Corto Plazo</b>	<b>0.00</b>	<b>0.00</b>	<b>0.00</b>	<b>0.00</b>
2121	Documentos Comerciales Por Pagar A Corto Plazo	0.00	0.00	0.00	0.00
2122	Documentos Con Contratistas Por Obras Públicas Por Pagar A Corto Plazo	0.00	0.00	0.00	0.00
2129	Otros Documentos Por Pagar A Corto Plazo	0.00	0.00	0.00	0.00
<b>213</b>	<b>Porción A Corto Plazo De La Deuda Pública A Largo Plazo</b>	<b>0.00</b>	<b>0.00</b>	<b>0.00</b>	<b>0.00</b>
2131	Porción A Corto Plazo De La Deuda Pública Interna	0.00	0.00	0.00	0.00
2132	Porción A Corto Plazo De La Deuda Pública Externa	0.00	0.00	0.00	0.00
2133	Porción A Corto Plazo De Arrendamiento Financiero	0.00	0.00	0.00	0.00
<b>214</b>	<b>Títulos Y Valores A Corto Plazo</b>	<b>0.00</b>	<b>0.00</b>	<b>0.00</b>	<b>0.00</b>
2141	Títulos Y Valores De La Deuda Pública Interna A Corto Plazo	0.00	0.00	0.00	0.00
2142	Títulos Y Valores De La Deuda Pública Externa A Corto Plazo	0.00	0.00	0.00	0.00
<b>215</b>	<b>Pasivos Diferidos A Corto Plazo</b>	<b>0.00</b>	<b>0.00</b>	<b>0.00</b>	<b>0.00</b>
2151	Ingresos Cobrados Por Adelantado A Corto Plazo	0.00	0.00	0.00	0.00
2152	Intereses Cobrados Por Adelantado A Corto Plazo	0.00	0.00	0.00	0.00
2159	Otros Pasivos Diferidos A Corto Plazo	0.00	0.00	0.00	0.00
<b>216</b>	<b>Fondos Y Bienes De Terceros En Garantía Y/O Administración A Corto Plazo</b>	<b>0.00</b>	<b>0.00</b>	<b>0.00</b>	<b>0.00</b>
2161	Fondos En Garantía A Corto Plazo	0.00	0.00	0.00	0.00
2162	Fondos En Administración A Corto Plazo	0.00	0.00	0.00	0.00
2163	Fondos Contingentes A Corto Plazo	0.00	0.00	0.00	0.00
2164	Fondos De Fideicomisos, Mandatos Y Contratos Análogos A Corto Plazo	0.00	0.00	0.00	0.00
2165	Otros Fondos De Terceros En Garantía Y/O Administración A Corto Plazo	0.00	0.00	0.00	0.00
2166	Valores Y Bienes En Garantía A Corto Plazo	0.00	0.00	0.00	0.00
<b>217</b>	<b>Provisiones A Corto Plazo</b>	<b>1,769,936.73</b>	<b>0.00</b>	<b>885,714.32</b>	<b>2,655,651.05</b>
2171	Provisión Para Demandas Y Juicios A Corto Plazo	0.00	0.00	0.00	0.00
2172	Provisión Para Contingencias A Corto Plazo	1,769,936.73	0.00	885,714.32	2,655,651.05
2179	Otras Provisiones A Corto Plazo	0.00	0.00	0.00	0.00
<b>219</b>	<b>Otros Pasivos A Corto Plazo</b>	<b>0.95</b>	<b>0.84</b>	<b>0.00</b>	<b>0.11</b>
2191	Ingresos Por Clasificar	0.00	0.00	0.00	0.00
2192	Recaudación Por Participar	0.00	0.00	0.00	0.00



**INSTITUTO COAHUILENSE DEL ACCESO A LA INFORMACIÓN**  
**INSTITUTO COAHUILENSE DEL ACCESO A LA INFORMACIÓN**  
**BALANZA DE COMPROBACIÓN - CUENTAS CONTABLES**  
**DEL 1 DE ABRIL AL 30 DE JUNIO DE 2020**  
**(PESOS)**

Nivel 4

CUENTA	DESCRIPCIÓN	SALDO INICIAL	DEBE	HABER	SALDO FINAL
2199	Otros Pasivos Circulantes	0.95	0.84	0.00	0.11
22	<b>Pasivo No Circulante</b>	<b>0.00</b>	<b>0.00</b>	<b>0.00</b>	<b>0.00</b>
221	<b>Cuentas Por Pagar A Largo Plazo</b>	<b>0.00</b>	<b>0.00</b>	<b>0.00</b>	<b>0.00</b>
2211	Proveedores Por Pagar A Largo Plazo	0.00	0.00	0.00	0.00
2212	Contratistas Por Obras Públicas Por Pagar A Largo Plazo	0.00	0.00	0.00	0.00
222	<b>Documentos Por Pagar A Largo Plazo</b>	<b>0.00</b>	<b>0.00</b>	<b>0.00</b>	<b>0.00</b>
2221	Documentos Comerciales Por Pagar A Largo Plazo	0.00	0.00	0.00	0.00
2222	Documentos Con Contratistas Por Obras Públicas Por Pagar A Largo Plazo	0.00	0.00	0.00	0.00
2229	Otros Documentos Por Pagar A Largo Plazo	0.00	0.00	0.00	0.00
223	<b>Deuda Pública A Largo Plazo</b>	<b>0.00</b>	<b>0.00</b>	<b>0.00</b>	<b>0.00</b>
2231	Títulos Y Valores De La Deuda Pública Interna A Largo Plazo	0.00	0.00	0.00	0.00
2232	Títulos Y Valores De La Deuda Pública Externa A Largo Plazo	0.00	0.00	0.00	0.00
2233	Préstamos De La Deuda Pública Interna Por Pagar A Largo Plazo	0.00	0.00	0.00	0.00
2234	Préstamos De La Deuda Pública Externa Por Pagar A Largo Plazo	0.00	0.00	0.00	0.00
2235	Arrendamiento Financiero Por Pagar A Largo Plazo	0.00	0.00	0.00	0.00
224	<b>Pasivos Diferidos A Largo Plazo</b>	<b>0.00</b>	<b>0.00</b>	<b>0.00</b>	<b>0.00</b>
2241	Créditos Diferidos A Largo Plazo	0.00	0.00	0.00	0.00
2242	Intereses Cobrados Por Adelantado A Largo Plazo	0.00	0.00	0.00	0.00
2249	Otros Pasivos Diferidos A Largo Plazo	0.00	0.00	0.00	0.00
225	<b>Fondos Y Bienes De Terceros En Garantía Y/O Administración A Largo Plazo</b>	<b>0.00</b>	<b>0.00</b>	<b>0.00</b>	<b>0.00</b>
2251	Fondos En Garantía A Largo Plazo	0.00	0.00	0.00	0.00
2252	Fondos En Administración A Largo Plazo	0.00	0.00	0.00	0.00
2253	Fondos Contingentes A Largo Plazo	0.00	0.00	0.00	0.00
2254	Fondos De Fideicomisos, Mandatos Y Contratos Análogos A Largo Plazo	0.00	0.00	0.00	0.00
2255	Otros Fondos De Terceros En Garantía Y/O Administración A Largo Plazo	0.00	0.00	0.00	0.00
2256	Valores Y Bienes En Garantía A Largo Plazo	0.00	0.00	0.00	0.00
226	<b>Provisiones A Largo Plazo</b>	<b>0.00</b>	<b>0.00</b>	<b>0.00</b>	<b>0.00</b>
2261	Provisión Para Demandas Y Juicios A Largo Plazo	0.00	0.00	0.00	0.00
2262	Provisión Para Pensiones A Largo Plazo	0.00	0.00	0.00	0.00
2263	Provisión Para Contingencias A Largo Plazo	0.00	0.00	0.00	0.00
2269	Otras Provisiones A Largo Plazo	0.00	0.00	0.00	0.00
3	<b>HACIENDA PÚBLICA/ PATRIMONIO</b>	<b>42,124,685.43</b>	<b>8,583,225.90</b>	<b>11,803,702.42</b>	<b>45,345,161.95</b>
31	<b>Hacienda Pública/Patrimonio Contribuido</b>	<b>4,161,361.16</b>	<b>0.00</b>	<b>0.00</b>	<b>4,161,361.16</b>
311	Aportaciones	0.00	0.00	0.00	0.00
312	Donaciones De Capital	4,161,361.16	0.00	0.00	4,161,361.16

**INSTITUTO COAHUILENSE DEL ACCESO A LA INFORMACIÓN**  
**INSTITUTO COAHUILENSE DEL ACCESO A LA INFORMACIÓN**  
**BALANZA DE COMPROBACIÓN - CUENTAS CONTABLES**  
**DEL 1 DE ABRIL AL 30 DE JUNIO DE 2020**  
**(PESOS)**

Nivel 4

CUENTA	DESCRIPCIÓN	SALDO INICIAL	DEBE	HABER	SALDO FINAL
313	Actualización De La Hacienda Pública/Patrimonio	0.00	0.00	0.00	0.00
32	<b>Hacienda Pública /Patrimonio Generado</b>	<b>37,963,324.27</b>	<b>8,583,225.90</b>	<b>11,803,702.42</b>	<b>41,183,800.79</b>
321	Resultados Del Ejercicio (Ahorro/ Desahorro)	2,075,823.21	8,583,225.90	11,803,702.42	5,296,299.73
322	Resultados De Ejercicios Anteriores	35,887,501.06	0.00	0.00	35,887,501.06
323	<b>Revalúos</b>	<b>0.00</b>	<b>0.00</b>	<b>0.00</b>	<b>0.00</b>
3231	Revalúo De Bienes Inmuebles	0.00	0.00	0.00	0.00
3232	Revalúo De Bienes Muebles	0.00	0.00	0.00	0.00
3233	Revalúo De Bienes Intangibles	0.00	0.00	0.00	0.00
3239	Otros Revalúos	0.00	0.00	0.00	0.00
324	<b>Reservas</b>	<b>0.00</b>	<b>0.00</b>	<b>0.00</b>	<b>0.00</b>
3241	Reservas De Patrimonio	0.00	0.00	0.00	0.00
3242	Reservas Territoriales	0.00	0.00	0.00	0.00
3243	Reservas Por Contingencias	0.00	0.00	0.00	0.00
325	<b>Rectificaciones De Resultados De Ejercicios Anteriores</b>	<b>0.00</b>	<b>0.00</b>	<b>0.00</b>	<b>0.00</b>
3251	Cambios En Políticas Contables	0.00	0.00	0.00	0.00
3252	Cambios Por Errores Contables	0.00	0.00	0.00	0.00
33	<b>Exceso O Insuficiencia En La Actualización De La Hacienda Pública/Patrimonio</b>	<b>0.00</b>	<b>0.00</b>	<b>0.00</b>	<b>0.00</b>
331	Resultado Por Posición Monetaria	0.00	0.00	0.00	0.00
	Resultado Por Tenencia De Activos No Monetarios		0.00	0.00	
4	<b>INGRESOS Y OTROS BENEFICIOS</b>	<b>0.00</b>	<b>11,803,702.42</b>	<b>11,803,702.42</b>	<b>0.00</b>
41	<b>Ingresos de Gestión</b>	<b>0.00</b>	<b>0.00</b>	<b>0.00</b>	<b>0.00</b>
411	<b>Impuestos</b>	<b>0.00</b>	<b>0.00</b>	<b>0.00</b>	<b>0.00</b>
4111	Impuestos Sobre los Ingresos	0.00	0.00	0.00	0.00
4112	Impuestos Sobre el Patrimonio	0.00	0.00	0.00	0.00
4113	Impuestos Sobre la Producción, el Consumo y las Transacciones	0.00	0.00	0.00	0.00
4114	Impuestos al Comercio Exterior	0.00	0.00	0.00	0.00
4115	Impuestos Sobre Nóminas y Asimilables	0.00	0.00	0.00	0.00
4116	Impuestos Ecológicos	0.00	0.00	0.00	0.00
4117	Accesorios de Impuestos	0.00	0.00	0.00	0.00
4118	Impuestos no Comprendidos en la Ley de Ingresos Vigente, Causados en Ejercicios Fiscales Anteriores	0.00	0.00	0.00	0.00
	Pendientes de Liquidación o Pago				
4119	Otros Impuestos	0.00	0.00	0.00	0.00
412	<b>Cuotas y Aportaciones de Seguridad Social</b>	<b>0.00</b>	<b>0.00</b>	<b>0.00</b>	<b>0.00</b>
4121	Aportaciones para Fondos de Vivienda	0.00	0.00	0.00	0.00
4122	Cuotas para la Seguridad Social	0.00	0.00	0.00	0.00



**INSTITUTO COAHUILENSE DEL ACCESO A LA INFORMACIÓN**  
**INSTITUTO COAHUILENSE DEL ACCESO A LA INFORMACIÓN**  
**BALANZA DE COMPROBACIÓN - CUENTAS CONTABLES**  
**DEL 1 DE ABRIL AL 30 DE JUNIO DE 2020**  
**(PESOS)**

Nivel 4.

CUENTA	DESCRIPCIÓN	SALDO INICIAL	DEBE	HABER	SALDO FINAL
4123	Cuotas de Ahorro para el Retiro	0.00	0.00	0.00	0.00
4124	Accesorios de Cuotas y Aportaciones de Seguridad Social	0.00	0.00	0.00	0.00
4129	Otras Cuotas y Aportaciones para la Seguridad Social	0.00	0.00	0.00	0.00
<b>413</b>	<b>Contribuciones de Mejoras</b>	<b>0.00</b>	<b>0.00</b>	<b>0.00</b>	<b>0.00</b>
4131	Contribuciones de Mejoras por Obras Públicas	0.00	0.00	0.00	0.00
4132	Contribuciones de Mejoras no Comprendidas en la Ley de Ingresos Vigente, Causadas en Ejercicios Fiscales Anteriores Pendientes de Liquidación o Pago	0.00	0.00	0.00	0.00
<b>414</b>	<b>Derechos</b>	<b>0.00</b>	<b>0.00</b>	<b>0.00</b>	<b>0.00</b>
4141	Derechos por el Uso, Goce, Aprovechamiento o Explotación de Bienes de Dominio Público	0.00	0.00	0.00	0.00
4143	Derechos por Prestación de Servicios	0.00	0.00	0.00	0.00
4144	Accesorios de Derechos	0.00	0.00	0.00	0.00
4145	Derechos no Comprendidos en la Ley de Ingresos Vigente, Causados en Ejercicios Fiscales Anteriores Pendientes de Liquidación o Pago	0.00	0.00	0.00	0.00
4149	Otros Derechos	0.00	0.00	0.00	0.00
<b>415</b>	<b>Productos</b>	<b>0.00</b>	<b>0.00</b>	<b>0.00</b>	<b>0.00</b>
4151	Productos	0.00	0.00	0.00	0.00
4154	Productos no Comprendidos en la Ley de Ingresos Vigente, Causados en Ejercicios Fiscales Anteriores Pendientes de Liquidación o Pago	0.00	0.00	0.00	0.00
4159	Otros Productos que Generan Ingresos Corrientes (Derogada)	0.00	0.00	0.00	0.00
<b>416</b>	<b>Aprovechamientos</b>	<b>0.00</b>	<b>0.00</b>	<b>0.00</b>	<b>0.00</b>
4162	Multas	0.00	0.00	0.00	0.00
4163	Indemnizaciones	0.00	0.00	0.00	0.00
4164	Reintegros	0.00	0.00	0.00	0.00
4165	Aprovechamientos Provenientes de Obras Públicas	0.00	0.00	0.00	0.00
4166	Aprovechamientos no Comprendidos en la Ley de Ingresos Vigente, Causados en Ejercicios Fiscales Anteriores Pendientes de Liquidación o Pago	0.00	0.00	0.00	0.00
4168	Accesorios de Aprovechamientos	0.00	0.00	0.00	0.00
4169	Otros Aprovechamientos	0.00	0.00	0.00	0.00
<b>417</b>	<b>Ingresos por Venta de Bienes y Prestación de Servicios</b>	<b>0.00</b>	<b>0.00</b>	<b>0.00</b>	<b>0.00</b>
4171	Ingresos por Venta de Bienes y Prestación de Servicios de Instituciones Públicas de Seguridad Social	0.00	0.00	0.00	0.00
4172	Ingresos por Venta de Bienes y Prestación de Servicios de Empresas Productivas del Estado	0.00	0.00	0.00	0.00
4173	Ingresos por Venta de Bienes y Prestación de Servicios de Entidades Paraestatales y Fideicomisos No Empresariales y No Financieros	0.00	0.00	0.00	0.00
4174	Ingresos por Venta de Bienes y Prestación de Servicios de Entidades Paraestatales Empresariales No Financieras con Participación Estatal Mayoritaria	0.00	0.00	0.00	0.00
4175	Ingresos por Venta de Bienes y Prestación de Servicios de Entidades Paraestatales Empresariales Financieras Monetarias con Participación Estatal Mayoritaria	0.00	0.00	0.00	0.00

**INSTITUTO COAHUILENSE DEL ACCESO A LA INFORMACIÓN**  
**INSTITUTO COAHUILENSE DEL ACCESO A LA INFORMACIÓN**  
**BALANZA DE COMPROBACIÓN - CUENTAS CONTABLES**  
**DEL 1 DE ABRIL AL 30 DE JUNIO DE 2020**  
**(PESOS)**

Nivel 4

CUENTA	DESCRIPCIÓN	SALDO INICIAL	DEBE	HABER	SALDO FINAL
4176	Ingresos por Venta de Bienes y Prestación de Servicios de Entidades Paraestatales Empresariales	0.00	0.00	0.00	0.00
4177	Financieras No Monetarias con Participación Estatal Mayoritaria	0.00	0.00	0.00	0.00
4178	Ingresos por Venta de Bienes y Prestación de Servicios de Fideicomisos Financieros Públicos con Participación Estatal Mayoritaria	0.00	0.00	0.00	0.00
42	Ingresos por Venta de Bienes y Prestación de Servicios de los Poderes Legislativo y Judicial, y de los Órganos Autónomos	0.00	0.00	0.00	0.00
421	Participaciones, Aportaciones, Convenios, Incentivos Derivados de la Colaboración Fiscal, Fondos Distintos de Aportaciones, Transferencias, Asignaciones, Subsidios y Subvenciones, y Pensiones y Jubilaciones	0.00	11,412,250.02	11,412,250.02	0.00
4211	Participaciones	0.00	0.00	0.00	0.00
4212	Aportaciones	0.00	0.00	0.00	0.00
4213	Convenios	0.00	0.00	0.00	0.00
4214	Incentivos Derivados de la Colaboración Fiscal	0.00	0.00	0.00	0.00
4215	Fondos Distintos de Aportaciones	0.00	0.00	0.00	0.00
422	Transferencias, Asignaciones, Subsidios y Subvenciones, y Pensiones y Jubilaciones	0.00	11,412,250.02	11,412,250.02	0.00
4221	Transferencias y Asignaciones	0.00	11,412,250.02	11,412,250.02	0.00
4223	Subsidios y Subvenciones	0.00	0.00	0.00	0.00
4225	Pensiones y Jubilaciones	0.00	0.00	0.00	0.00
4227	Transferencias del Fondo Mexicano del Petróleo para la Estabilización y el Desarrollo	0.00	0.00	0.00	0.00
43	Otros Ingresos y Beneficios	0.00	391,452.40	391,452.40	0.00
431	Ingresos Financieros	0.00	391,452.22	391,452.22	0.00
4311	Intereses Ganados de Títulos, Valores y demás Instrumentos Financieros	0.00	391,452.22	391,452.22	0.00
4319	Otros Ingresos Financieros	0.00	0.00	0.00	0.00
432	Incremento por Variación de Inventarios	0.00	0.00	0.00	0.00
4321	Incremento por Variación de Inventarios de Mercancías para Venta	0.00	0.00	0.00	0.00
4322	Incremento por Variación de Inventarios de Mercancías Terminadas	0.00	0.00	0.00	0.00
4323	Incremento por Variación de Inventarios de Mercancías en Proceso de Elaboración	0.00	0.00	0.00	0.00
4324	Incremento por Variación de Inventarios de Materias Primas, Materiales y Suministros para Producción	0.00	0.00	0.00	0.00
4325	Incremento por Variación de Almacén de Materias Primas, Materiales y Suministros de Consumo	0.00	0.00	0.00	0.00
433	Disminución del Exceso de Estimaciones por Pérdida o Deterioro u Obsolescencia	0.00	0.00	0.00	0.00
4331	Disminución del Exceso de Estimaciones por Pérdida o Deterioro u Obsolescencia	0.00	0.00	0.00	0.00
434	Disminución del Exceso de Provisiones	0.00	0.00	0.00	0.00
4341	Disminución del Exceso de Provisiones	0.00	0.00	0.00	0.00
439	Otros Ingresos y Beneficios Varios	0.00	0.18	0.18	0.00
4392	Bonificaciones y Descuentos Obtenidos	0.00	0.00	0.00	0.00
4393	Diferencias por Tipo de Cambio a Favor	0.00	0.00	0.00	0.00



**INSTITUTO COAHUILENSE DEL ACCESO A LA INFORMACIÓN**  
**INSTITUTO COAHUILENSE DEL ACCESO A LA INFORMACIÓN**  
**BALANZA DE COMPROBACIÓN - CUENTAS CONTABLES**  
**DEL 1 DE ABRIL AL 30 DE JUNIO DE 2020**  
**(PESOS)**

Nivel 4

CUENTA	DESCRIPCIÓN	SALDO INICIAL	DEBE	HABER	SALDO FINAL
4394	Diferencias de Cotizaciones a Favor en Valores Negociables	0.00	0.00	0.00	0.00
4395	Resultado por Posición Monetaria	0.00	0.00	0.00	0.00
4396	Utilidades por Participación Patrimonial	0.00	0.00	0.00	0.00
4397	Diferencias por Reestructuración de Deuda Pública a Favor	0.00	0.00	0.00	0.00
4399	Otros Ingresos y Beneficios Varios	0.00	0.18	0.18	0.00
<b>5</b>	<b>GASTOS Y OTRAS PÉRDIDAS</b>	<b>0.00</b>	<b>8,583,225.90</b>	<b>8,583,225.90</b>	<b>0.00</b>
<b>51</b>	<b>Gastos de Funcionamiento</b>	<b>0.00</b>	<b>8,583,225.90</b>	<b>8,583,225.90</b>	<b>0.00</b>
<b>511</b>	<b>Servicios Personales</b>	<b>0.00</b>	<b>7,596,301.33</b>	<b>7,596,301.33</b>	<b>0.00</b>
5111	Remuneraciones al Personal de Carácter Permanente	0.00	5,643,654.57	5,643,654.57	0.00
5112	Remuneraciones al Personal de Carácter Transitorio	0.00	374,281.17	374,281.17	0.00
5113	Remuneraciones Adicionales y Especiales	0.00	668,172.66	668,172.66	0.00
5114	Seguridad Social	0.00	661,810.37	661,810.37	0.00
5115	Otras Prestaciones Sociales y Económicas	0.00	248,382.56	248,382.56	0.00
5116	Pago de Estímulos a Servidores Públicos	0.00	0.00	0.00	0.00
<b>512</b>	<b>Materiales y Suministros</b>	<b>0.00</b>	<b>214,658.71</b>	<b>214,658.71</b>	<b>0.00</b>
5121	Materiales de Administración, Emisión de Documentos y Artículos Oficiales	0.00	87,457.83	87,457.83	0.00
5122	Alimentos y Utensilios	0.00	6,709.10	6,709.10	0.00
5123	Materias Primas y Materiales de Producción y Comercialización	0.00	0.00	0.00	0.00
5124	Materiales y Artículos de Construcción y de Reparación	0.00	0.00	0.00	0.00
5125	Productos Químicos, Farmacéuticos y de Laboratorio	0.00	58,151.44	58,151.44	0.00
5126	Combustibles, Lubricantes y Aditivos	0.00	53,400.00	53,400.00	0.00
5127	Vestuario, Blancos, Prendas de Protección y Artículos Deportivos	0.00	0.00	0.00	0.00
5128	Materiales y Suministros para Seguridad	0.00	0.00	0.00	0.00
5129	Herramientas, Refacciones y Accesorios Menores	0.00	8,940.34	8,940.34	0.00
<b>513</b>	<b>Servicios Generales</b>	<b>0.00</b>	<b>772,265.86</b>	<b>772,265.86</b>	<b>0.00</b>
5131	Servicios Básicos	0.00	166,624.61	166,624.61	0.00
5132	Servicios de Arrendamiento	0.00	232,036.34	232,036.34	0.00
5133	Servicios Profesionales, Científicos y Técnicos y Otros Servicios	0.00	102,565.10	102,565.10	0.00
5134	Servicios Financieros, Bancarios y Comerciales	0.00	11,328.56	11,328.56	0.00
5135	Servicios de Instalación, Reparación, Mantenimiento y Conservación	0.00	118,476.73	118,476.73	0.00
5136	Servicios de Comunicación Social y Publicidad	0.00	48,257.45	48,257.45	0.00
5137	Servicios de Traslado y Viáticos	0.00	20,547.55	20,547.55	0.00
5138	Servicios Oficiales	0.00	67,392.50	67,392.50	0.00
5139	Otros Servicios Generales	0.00	5,037.02	5,037.02	0.00
<b>52</b>	<b>Transferencias, Asignaciones, Subsidios Y Otras Ayudas</b>	<b>0.00</b>	<b>0.00</b>	<b>0.00</b>	<b>0.00</b>

**INSTITUTO COAHUILENSE DEL ACCESO A LA INFORMACIÓN**  
**INSTITUTO COAHUILENSE DEL ACCESO A LA INFORMACIÓN**  
**BALANZA DE COMPROBACIÓN - CUENTAS CONTABLES**  
**DEL 1 DE ABRIL AL 30 DE JUNIO DE 2020**  
**(PESOS)**

Nivel 4

CUENTA	DESCRIPCIÓN	SALDO INICIAL	DEBE	HABER	SALDO FINAL
521	<b>Transferencias Internas y Asignaciones al Sector Público</b>	0.00	0.00	0.00	0.00
5211	Asignaciones al Sector Público	0.00	0.00	0.00	0.00
5212	Transferencias Internas al Sector Público	0.00	0.00	0.00	0.00
522	<b>Transferencias al Resto del Sector Público</b>	0.00	0.00	0.00	0.00
5221	Transferencias a Entidades Paraestatales	0.00	0.00	0.00	0.00
5222	Transferencias a Entidades Federativas y Municipios	0.00	0.00	0.00	0.00
523	<b>Subsidios y Subvenciones</b>	0.00	0.00	0.00	0.00
5231	Subsidios	0.00	0.00	0.00	0.00
5232	Subvenciones	0.00	0.00	0.00	0.00
524	<b>Ayudas Sociales</b>	0.00	0.00	0.00	0.00
5241	Ayudas Sociales a Personas	0.00	0.00	0.00	0.00
5242	Becas	0.00	0.00	0.00	0.00
5243	Ayudas Sociales a Instituciones	0.00	0.00	0.00	0.00
5244	Ayudas Sociales por Desastres Naturales y Otros Siniestros	0.00	0.00	0.00	0.00
525	<b>Pensiones y Jubilaciones</b>	0.00	0.00	0.00	0.00
5251	Pensiones	0.00	0.00	0.00	0.00
5252	Jubilaciones	0.00	0.00	0.00	0.00
5259	Otras Pensiones y Jubilaciones	0.00	0.00	0.00	0.00
526	<b>Transferencias a Fideicomisos, Mandatos y Contratos Análogos</b>	0.00	0.00	0.00	0.00
5261	Transferencias a Fideicomisos, Mandatos y Contratos Análogos al Gobierno	0.00	0.00	0.00	0.00
5262	Transferencias a Fideicomisos, Mandatos y Contratos Análogos a Entidades Paraestatales	0.00	0.00	0.00	0.00
527	<b>Transferencias a la Seguridad Social</b>	0.00	0.00	0.00	0.00
5271	Transferencias por Obligaciones de Ley	0.00	0.00	0.00	0.00
528	<b>Donativos</b>	0.00	0.00	0.00	0.00
5281	Donativos a Instituciones sin Fines de Lucro	0.00	0.00	0.00	0.00
5282	Donativos a Entidades Federativas y Municipios	0.00	0.00	0.00	0.00
5283	Donativos a Fideicomiso, Mandatos y Contratos Análogos Privados	0.00	0.00	0.00	0.00
5284	Donativos a Fideicomiso, Mandatos y Contratos Análogos Estatales	0.00	0.00	0.00	0.00
5285	Donativos Internacionales	0.00	0.00	0.00	0.00
529	<b>Transferencias al Exterior</b>	0.00	0.00	0.00	0.00
5291	Transferencias al Exterior a Gobiernos Extranjeros y Organismos Internacionales	0.00	0.00	0.00	0.00
5292	Transferencias al Sector Privado Externo	0.00	0.00	0.00	0.00
53	<b>Participaciones y Aportaciones</b>	0.00	0.00	0.00	0.00
531	<b>Participaciones</b>	0.00	0.00	0.00	0.00
5311	Participaciones de la Federación a Entidades Federativas y Municipios	0.00	0.00	0.00	0.00



**INSTITUTO COAHUILENSE DEL ACCESO A LA INFORMACIÓN**  
**INSTITUTO COAHUILENSE DEL ACCESO A LA INFORMACIÓN**  
**BALANZA DE COMPROBACIÓN - CUENTAS CONTABLES**  
**DEL 1 DE ABRIL AL 30 DE JUNIO DE 2020**  
**(PESOS)**

Nivel 4

CUENTA	DESCRIPCIÓN	SALDO INICIAL	DEBE	HABER	SALDO FINAL
5312	Participaciones de las Entidades Federativas a los Municipios	0.00	0.00	0.00	0.00
532	<b>Aportaciones</b>	0.00	0.00	0.00	0.00
5321	Aportaciones de la Federación a Entidades Federativas y Municipios	0.00	0.00	0.00	0.00
5322	Aportaciones de las Entidades Federativas a los Municipios	0.00	0.00	0.00	0.00
533	<b>Convenios</b>	0.00	0.00	0.00	0.00
5331	Convenios de Reasignación	0.00	0.00	0.00	0.00
5332	Convenios de Descentralización y Otros	0.00	0.00	0.00	0.00
54	<b>Intereses, Comisiones y Otros Gastos De La Deuda Publica</b>	0.00	0.00	0.00	0.00
541	<b>Intereses de la Deuda Pública</b>	0.00	0.00	0.00	0.00
5411	Intereses de la Deuda Pública Interna	0.00	0.00	0.00	0.00
5412	Intereses de la Deuda Pública Externa	0.00	0.00	0.00	0.00
542	<b>Comisiones de la Deuda Pública</b>	0.00	0.00	0.00	0.00
5421	Comisiones de la Deuda Pública Interna	0.00	0.00	0.00	0.00
5422	Comisiones de la Deuda Pública Externa	0.00	0.00	0.00	0.00
543	<b>Gastos de la Deuda Pública</b>	0.00	0.00	0.00	0.00
5431	Gastos de la Deuda Pública Interna	0.00	0.00	0.00	0.00
5432	Gastos de la Deuda Pública Externa	0.00	0.00	0.00	0.00
544	<b>Costo por Coberturas</b>	0.00	0.00	0.00	0.00
5441	Costo por Coberturas de la Deuda Pública Interna	0.00	0.00	0.00	0.00
5442	Costo por Coberturas de la Deuda Pública Externa	0.00	0.00	0.00	0.00
545	<b>Apoyos Financieros</b>	0.00	0.00	0.00	0.00
5451	Apoyos Financieros a Intermediarios	0.00	0.00	0.00	0.00
5452	Apoyo Financieros a Ahorradores y Deudores del Sistema Financiero Nacional	0.00	0.00	0.00	0.00
55	<b>Otros Gastos y Pérdidas Extraordinarias</b>	0.00	0.00	0.00	0.00
551	<b>Estimaciones, Depreciaciones, Deterioros, Obsolescencia y Amortizaciones</b>	0.00	0.00	0.00	0.00
5511	Estimaciones por Pérdida o Deterioro de Activos Circulantes	0.00	0.00	0.00	0.00
5512	Estimaciones por Pérdida o Deterioro de Activo no Circulante	0.00	0.00	0.00	0.00
5513	Depreciación de Bienes Inmuebles	0.00	0.00	0.00	0.00
5514	Depreciación de Infraestructura	0.00	0.00	0.00	0.00
5515	Depreciación de Bienes Muebles	0.00	0.00	0.00	0.00
5516	Deterioro de los Activos Biológicos	0.00	0.00	0.00	0.00
5517	Amortización de Activos Intangibles	0.00	0.00	0.00	0.00
5518	Disminución de Bienes por pérdida, obsolescencia y deterioro	0.00	0.00	0.00	0.00
552	<b>Provisiones</b>	0.00	0.00	0.00	0.00
5521	Provisiones de Pasivos a Corto Plazo	0.00	0.00	0.00	0.00

**INSTITUTO COAHUILENSE DEL ACCESO A LA INFORMACIÓN**  
**INSTITUTO COAHUILENSE DEL ACCESO A LA INFORMACIÓN**  
**BALANZA DE COMPROBACIÓN - CUENTAS CONTABLES**  
**DEL 1 DE ABRIL AL 30 DE JUNIO DE 2020**  
**(PESOS)**

Nivel 4

CUENTA	DESCRIPCIÓN	SALDO INICIAL	DEBE	HABER	SALDO FINAL
5522	Provisiones de Pasivos a Largo Plazo	0.00	0.00	0.00	0.00
553	Disminución de Inventarios	0.00	0.00	0.00	0.00
5531	Disminución de Inventarios de Mercancías para Venta	0.00	0.00	0.00	0.00
5532	Disminución de Inventarios de Mercancías Terminadas	0.00	0.00	0.00	0.00
5533	Disminución de Inventarios de Mercancías en Proceso de Elaboración	0.00	0.00	0.00	0.00
5534	Disminución de Inventarios de Materias Primas, Materiales y Suministros para Producción	0.00	0.00	0.00	0.00
5535	Disminución de Almacén de Materiales y Suministros de Consumo	0.00	0.00	0.00	0.00
554	Aumento por Insuficiencia de Estimaciones por Pérdida o Deterioro u Obsolescencia	0.00	0.00	0.00	0.00
5541	Aumento por Insuficiencia de Estimaciones por Pérdida o Deterioro u Obsolescencia	0.00	0.00	0.00	0.00
555	Aumento por Insuficiencia de Provisiones	0.00	0.00	0.00	0.00
5551	Aumento por Insuficiencia de Provisiones	0.00	0.00	0.00	0.00
559	Otros Gastos	0.00	0.00	0.00	0.00
5591	Gastos de Ejercicios Anteriores	0.00	0.00	0.00	0.00
5592	Pérdidas por Responsabilidades	0.00	0.00	0.00	0.00
5593	Bonificaciones y Descuentos Otorgados	0.00	0.00	0.00	0.00
5594	Diferencias por Tipo de Cambio Negativas	0.00	0.00	0.00	0.00
5595	Diferencias de Cotizaciones Negativas en Valores Negociables	0.00	0.00	0.00	0.00
5596	Resultado por Posición Monetaria	0.00	0.00	0.00	0.00
5597	Pérdidas por Participación Patrimonial	0.00	0.00	0.00	0.00
5598	Diferencias por Reestructuración de Deuda Pública Negativas	0.00	0.00	0.00	0.00
5599	Otros Gastos Varios	0.00	0.00	0.00	0.00
56	Inversión Pública	0.00	0.00	0.00	0.00
561	Inversión Pública no Capitalizable	0.00	0.00	0.00	0.00
5611	Construcción en Bienes no Capitalizable	0.00	0.00	0.00	0.00
	<b>TOTAL MOVIMIENTOS</b>		<b>101,558,346.68</b>	<b>101,558,346.68</b>	

Bajo protesta de decir verdad declaramos que los Estados Financieros y sus notas, son razonablemente correctos y son responsabilidad del emisor.

LIC. LUIS GONZALEZ BRISEÑO / COMISIONADO  
PRESIDENTE

LIC. MIGUEL ANGEL MEDINA TORRES / DIRECTOR  
GENERAL



**INSTITUTO COAHUILENSE DEL ACCESO A LA INFORMACIÓN**  
**INSTITUTO COAHUILENSE DEL ACCESO A LA INFORMACIÓN**  
**BALANZA DE COMPROBACIÓN - CUENTAS DE ORDEN**  
**DEL 1 DE ABRIL AL 30 DE JUNIO DE 2020**  
**(PESOS)**

Nivel 4

CUENTA	DESCRIPCIÓN	SALDO INICIAL	DEBE	HABER	SALDO FINAL
7	<b>CUENTAS DE ORDEN CONTABLES</b>	0.00	0.00	0.00	0.00
71	<b>Valores</b>	0.00	0.00	0.00	0.00
711	Valores en Custodia	0.00	0.00	0.00	0.00
712	Custodia de Valores	0.00	0.00	0.00	0.00
713	Instrumentos de Crédito Prestados a Formadores de Mercado	0.00	0.00	0.00	0.00
714	Préstamo de Instrumentos de Crédito a Formadores de Mercado y su Garantía	0.00	0.00	0.00	0.00
715	Instrumentos de Crédito Recibidos en Garantía de los Formadores de Mercado	0.00	0.00	0.00	0.00
716	Garantía de Créditos Recibidos de los Formadores de Mercado	0.00	0.00	0.00	0.00
72	<b>Emisión de Obligaciones</b>	0.00	0.00	0.00	0.00
721	Autorización para la Emisión de Bonos, Títulos y Valores de la Deuda Pública Interna	0.00	0.00	0.00	0.00
722	Autorización para la Emisión de Bonos, Títulos y Valores de la Deuda Pública Externa	0.00	0.00	0.00	0.00
723	Emisiones Autorizadas de la Deuda Pública Interna y Externa	0.00	0.00	0.00	0.00
724	Suscripción de Contratos de Préstamos y Otras Obligaciones de la Deuda Pública Interna	0.00	0.00	0.00	0.00
725	Suscripción de Contratos de Préstamos y Otras Obligaciones de la Deuda Pública Externa	0.00	0.00	0.00	0.00
726	Contratos de Préstamos y Otras Obligaciones de la Deuda Pública Interna y Externa	0.00	0.00	0.00	0.00
73	<b>Avales y Garantías</b>	0.00	0.00	0.00	0.00
731	Avales Autorizados	0.00	0.00	0.00	0.00
732	Avales Firmados	0.00	0.00	0.00	0.00
733	Fianzas y Garantías Recibidas por Deudas a Cobrar	0.00	0.00	0.00	0.00
734	Fianzas y Garantías Recibidas	0.00	0.00	0.00	0.00
735	Fianzas Otorgadas para Respalidar Obligaciones no Fiscales del Gobierno	0.00	0.00	0.00	0.00
736	Fianzas Otorgadas del Gobierno para Respalidar Obligaciones no Fiscales	0.00	0.00	0.00	0.00
74	<b>Juicios</b>	0.00	0.00	0.00	0.00
741	Demandas Judicial en Proceso de Resolución	0.00	0.00	0.00	0.00
742	Resolución de Demandas en Proceso Judicial	0.00	0.00	0.00	0.00
75	<b>Inversión Mediante Proyectos para Prestación De Servicios (Pps) y Similares</b>	0.00	0.00	0.00	0.00
751	Contratos para Inversión Mediante Proyectos para Prestación de Servicios (PPS) y Similares	0.00	0.00	0.00	0.00
752	Inversión Pública Contratada Mediante Proyectos para Prestación de Servicios (PPS) y Similares	0.00	0.00	0.00	0.00
76	<b>Bienes en Concesionados o en Comodato</b>	0.00	0.00	0.00	0.00
761	<b>Bienes Bajo Contrato en Concesión</b>	0.00	0.00	0.00	0.00
762	Contrato de Concesión por Bienes	0.00	0.00	0.00	0.00
763	<b>Bienes Bajo Contrato en Comodato</b>	0.00	0.00	0.00	0.00
764	Contrato de Comodato por Bienes	0.00	0.00	0.00	0.00
	<b>TOTAL MOVIMIENTOS</b>		0.00	0.00	

INSTITUTO COAHUILENSE DEL ACCESO A LA INFORMACIÓN  
INSTITUTO COAHUILENSE DEL ACCESO A LA INFORMACIÓN  
BALANZA DE COMPROBACIÓN - CUENTAS DE ORDEN  
DEL 1 DE ABRIL AL 30 DE JUNIO DE 2020  
(PESOS)

Nivel 4

CUENTA	DESCRIPCIÓN	SALDO INICIAL	DEBE	HABER	SALDO FINAL
	Bajo protesta de decir verdad declaramos que los Estados Financieros y sus notas, son razonablemente correctos y son responsabilidad del emisor.				

LIC. LUIS GONZALEZ BRISEÑO / COMISIONADO  
PRESIDENTE

LIC. MIGUEL ANGEL MEDINA TORRES / DIRECTOR  
GENERAL



**INSTITUTO COAHUILENSE DEL ACCESO A LA INFORMACIÓN**  
**INSTITUTO COAHUILENSE DEL ACCESO A LA INFORMACIÓN**  
**BALANZA DE COMPROBACIÓN - CUENTAS DE ORDEN PRESUPUESTALES**  
**DEL 1 DE ABRIL AL 30 DE JUNIO DE 2020**  
**(PESOS)**

Nivel 4

CUENTA	DESCRIPCIÓN	SALDO INICIAL	DEBE	HABER	SALDO FINAL
8	CUENTAS DE ORDEN PRESUPUESTARIAS	0.00	96,856,555.20	96,856,555.20	0.00
81	Ley de Ingresos	0.00	23,998,857.24	23,998,857.24	0.00
811	Ley de Ingresos Estimada	45,649,000.00	0.00	0.00	45,649,000.00
811-9	Ley de Ingresos Estimada - Transferencias, Asignaciones, Subsidios Y Subvenciones, Y Pensiones Y Jubilaciones	45,649,000.00	0.00	0.00	45,649,000.00
812	Ley de Ingresos por Ejecutar	34,236,749.98	11,803,702.42	391,452.40	22,824,499.96
812-5	Ley de Ingresos por Ejecutar - Productos	0.00	0.00	0.00	0.00
812-7	Ley de Ingresos por Ejecutar - Ingresos Por Venta De Bienes, Prestación De Servicios Y Otros Ingresos	0.00	391,452.40	391,452.40	0.00
812-9	Ley de Ingresos por Ejecutar - Transferencias, Asignaciones, Subsidios Y Subvenciones, Y Pensiones Y Jubilaciones	34,236,749.98	11,412,250.02	0.00	22,824,499.96
813	Modificaciones a la Ley de Ingresos Estimada	456,592.46	391,452.40	0.00	848,044.86
813-7	Modificaciones a la Ley de Ingresos Estimada - Ingresos Por Venta De Bienes, Prestación De Servicios Y Otros Ingresos	456,592.46	391,452.40	0.00	848,044.86
814	Ley de Ingresos Devengada	0.00	11,803,702.42	11,803,702.42	0.00
814-5	Ley de Ingresos Devengada - Productos	0.00	0.00	0.00	0.00
814-7	Ley de Ingresos Devengada - Ingresos Por Venta De Bienes, Prestación De Servicios Y Otros Ingresos	0.00	391,452.40	391,452.40	0.00
814-9	Ley de Ingresos Devengada - Transferencias, Asignaciones, Subsidios Y Subvenciones, Y Pensiones Y Jubilaciones	0.00	11,412,250.02	11,412,250.02	0.00
815	Ley de Ingresos Recaudada	11,868,842.48	0.00	11,803,702.42	23,672,544.90
815-5	Ley de Ingresos Recaudada - Productos	0.00	0.00	0.00	0.00
815-7	Ley de Ingresos Recaudada - Ingresos Por Venta De Bienes, Prestación De Servicios Y Otros Ingresos	456,592.46	0.00	391,452.40	848,044.86
815-9	Ley de Ingresos Recaudada - Transferencias, Asignaciones, Subsidios Y Subvenciones, Y Pensiones Y Jubilaciones	11,412,250.02	0.00	11,412,250.02	22,824,500.04
82	Presupuesto de Egresos	0.00	72,857,697.96	72,857,697.96	0.00
821	Presupuesto de Egresos Aprobado	45,649,000.00	0.00	0.00	45,649,000.00
821-10000	Presupuesto de Egresos Aprobado - Servicios Personales	35,299,000.00	0.00	0.00	35,299,000.00
821-20000	Presupuesto de Egresos Aprobado - Materiales Y Suministros	1,430,000.00	0.00	0.00	1,430,000.00
821-30000	Presupuesto de Egresos Aprobado - Servicios Generales	8,295,000.00	0.00	0.00	8,295,000.00
821-40000	Presupuesto de Egresos Aprobado - Transferencias, Asignaciones, Subsidios Y Otras Ayudas	30,000.00	0.00	0.00	30,000.00
821-50000	Presupuesto de Egresos Aprobado - Bienes Muebles, Inmuebles E Intangibles	595,000.00	0.00	0.00	595,000.00
822	Presupuesto de Egresos por Ejercer	35,832,827.13	19,222,620.04	27,825,734.51	27,229,712.66
822-10000	Presupuesto de Egresos por Ejercer - Servicios Personales	26,820,304.14	5,936,495.02	13,532,796.35	19,224,002.81
822-20000	Presupuesto de Egresos por Ejercer - Materiales Y Suministros	1,212,980.94	1,486,045.17	1,700,703.88	998,322.23
822-30000	Presupuesto de Egresos por Ejercer - Servicios Generales	7,197,695.65	10,274,429.22	11,046,695.08	6,425,429.79
822-40000	Presupuesto de Egresos por Ejercer - Transferencias, Asignaciones, Subsidios Y Otras Ayudas	30,000.00	90,000.00	90,000.00	30,000.00
822-50000	Presupuesto de Egresos por Ejercer - Bienes Muebles, Inmuebles E Intangibles	571,846.40	1,435,650.63	1,455,539.20	551,957.83

**INSTITUTO COAHUILENSE DEL ACCESO A LA INFORMACIÓN**  
**INSTITUTO COAHUILENSE DEL ACCESO A LA INFORMACIÓN**  
**BALANZA DE COMPROBACIÓN - CUENTAS DE ORDEN PRESUPUESTALES**  
**DEL 1 DE ABRIL AL 30 DE JUNIO DE 2020**  
**(PESOS)**

Nivel 4


CUENTA	DESCRIPCIÓN	SALDO INICIAL	DEBE	HABER	SALDO FINAL
823	Modificaciones al Presupuesto de Egresos Aprobado	0.00	19,222,620.04	19,222,620.04	0.00
823-10000	Modificaciones al Presupuesto de Egresos Aprobado - Servicios Personales	0.00	5,936,495.02	5,936,495.02	0.00
823-20000	Modificaciones al Presupuesto de Egresos Aprobado - Materiales Y Suministros	0.00	1,486,045.17	1,486,045.17	0.00
823-30000	Modificaciones al Presupuesto de Egresos Aprobado - Servicios Generales	0.00	10,274,429.22	10,274,429.22	0.00
823-40000	Modificaciones al Presupuesto de Egresos Aprobado - Transferencias, Asignaciones, Subsidios Y Otras Ayudas	0.00	90,000.00	90,000.00	0.00
823-50000	Modificaciones al Presupuesto de Egresos Aprobado - Bienes Muebles, Inmuebles E Intangibles	0.00	1,435,650.63	1,435,650.63	0.00
824	Presupuesto de Egresos Comprometido	0.00	8,603,114.47	8,603,114.47	0.00
824-10000	Presupuesto de Egresos Comprometido - Servicios Personales	0.00	7,596,301.33	7,596,301.33	0.00
824-20000	Presupuesto de Egresos Comprometido - Materiales Y Suministros	0.00	214,658.71	214,658.71	0.00
824-30000	Presupuesto de Egresos Comprometido - Servicios Generales	0.00	772,265.86	772,265.86	0.00
824-50000	Presupuesto de Egresos Comprometido - Bienes Muebles, Inmuebles E Intangibles	0.00	19,888.57	19,888.57	0.00
825	Presupuesto de Egresos Devengado	0.00	8,603,114.47	8,603,114.47	0.00
825-10000	Presupuesto de Egresos Devengado - Servicios Personales	0.00	7,596,301.33	7,596,301.33	0.00
825-20000	Presupuesto de Egresos Devengado - Materiales Y Suministros	0.00	214,658.71	214,658.71	0.00
825-30000	Presupuesto de Egresos Devengado - Servicios Generales	0.00	772,265.86	772,265.86	0.00
825-50000	Presupuesto de Egresos Devengado - Bienes Muebles, Inmuebles E Intangibles	0.00	19,888.57	19,888.57	0.00
826	Presupuesto de Egresos Ejercido	0.00	8,603,114.47	8,603,114.47	0.00
826-10000	Presupuesto de Egresos Ejercido - Servicios Personales	0.00	7,596,301.33	7,596,301.33	0.00
826-20000	Presupuesto de Egresos Ejercido - Materiales Y Suministros	0.00	214,658.71	214,658.71	0.00
826-30000	Presupuesto de Egresos Ejercido - Servicios Generales	0.00	772,265.86	772,265.86	0.00
826-50000	Presupuesto de Egresos Ejercido - Bienes Muebles, Inmuebles E Intangibles	0.00	19,888.57	19,888.57	0.00
827	Presupuesto de Egresos Pagado	9,816,172.87	8,603,114.47	0.00	18,419,287.34
827-10000	Presupuesto de Egresos Pagado - Servicios Personales	8,478,695.86	7,596,301.33	0.00	16,074,997.19
827-20000	Presupuesto de Egresos Pagado - Materiales Y Suministros	217,019.06	214,658.71	0.00	431,677.77
827-30000	Presupuesto de Egresos Pagado - Servicios Generales	1,097,304.35	772,265.86	0.00	1,869,570.21
827-50000	Presupuesto de Egresos Pagado - Bienes Muebles, Inmuebles E Intangibles	23,153.60	19,888.57	0.00	43,042.17
<b>TOTAL MOVIMIENTOS</b>			<b>96,856,555.20</b>	<b>96,856,555.20</b>	

Bajo protesta de decir verdad declaramos que los Estados Financieros y sus notas, son razonablemente correctos y son responsabilidad del emisor.


LIC. LUIS GONZALEZ BRISEÑO / COMISIONADO  
PRESIDENTE

LIC. MIGUEL ANGEL MEDINA TORRES / DIRECTOR  
GENERAL





INSTITUTO COAHUILENSE DEL ACCESO A LA INFORMACIÓN  
INSTITUTO COAHUILENSE DEL ACCESO A LA INFORMACIÓN  
BALANZA DE COMPROBACIÓN - CUENTAS DE ORDEN PRESUPUESTALES  
DEL 1 DE ABRIL AL 30 DE JUNIO DE 2020  
(PESOS)



Nivel 4

CUENTA	DESCRIPCIÓN	SALDO INICIAL	DEBE	HABER	SALDO FINAL
--------	-------------	---------------	------	-------	-------------

**INSTITUTO COAHUILENSE DEL ACCESO A LA INFORMACIÓN**  
**INSTITUTO COAHUILENSE DEL ACCESO A LA INFORMACIÓN**  
**BALANZA DE COMPROBACIÓN - CUENTAS CONTABLES**  
**DEL 1 DE ENERO AL 30 DE JUNIO DE 2020**  
**(PESOS)**

Nivel 4

CUENTA	DESCRIPCIÓN	SALDO INICIAL	DEBE	HABER	SALDO FINAL
<b>1</b>	<b>ACTIVO</b>	<b>41,833,835.96</b>	<b>111,504,430.31</b>	<b>104,260,718.10</b>	<b>49,077,548.17</b>
<b>11</b>	<b>Activo Circulante</b>	<b>30,097,050.19</b>	<b>111,461,388.14</b>	<b>104,260,718.10</b>	<b>37,297,720.23</b>
<b>111</b>	<b>Efectivo Y Equivalentes</b>	<b>26,292,966.93</b>	<b>86,854,599.94</b>	<b>79,938,675.88</b>	<b>33,208,890.99</b>
1111	Efectivo	0.00	12,000.00	0.00	12,000.00
1112	Bancos/Tesorería	2,732,769.58	37,604,471.82	37,887,774.26	2,449,467.14
1113	Bancos/Dependencias Y Otros	0.00	0.00	0.00	0.00
1114	Inversiones Temporales (Hasta 3 Meses)	23,560,197.35	49,238,128.12	42,050,901.62	30,747,423.85
1115	Fondos Con Afectación Específica	0.00	0.00	0.00	0.00
1116	Depósitos De Fondos De Terceros En Garantía Y/O Administración	0.00	0.00	0.00	0.00
1119	Otros Efectivos Y Equivalentes	0.00	0.00	0.00	0.00
<b>112</b>	<b>Derechos A Recibir Efectivo O Equivalentes</b>	<b>3,804,083.26</b>	<b>24,606,788.20</b>	<b>24,322,042.22</b>	<b>4,088,829.24</b>
1121	Inversiones Financieras De Corto Plazo	0.00	0.00	0.00	0.00
1122	Cuentas Por Cobrar A Corto Plazo	3,804,083.26	23,672,544.90	23,672,544.90	3,804,083.26
1123	Deudores Diversos Por Cobrar A Corto Plazo	0.00	358,994.40	327,194.40	31,800.00
1124	Ingresos Por Recuperar A Corto Plazo	0.00	0.00	0.00	0.00
1125	Deudores Por Anticipos De La Tesorería A Corto Plazo	0.00	0.00	0.00	0.00
1126	Préstamos Otorgados A Corto Plazo	0.00	575,248.90	322,302.92	252,945.98
1129	Otros Derechos A Recibir Efectivo O Equivalentes A Corto Plazo	0.00	0.00	0.00	0.00
<b>113</b>	<b>Derechos A Recibir Bienes O Servicios</b>	<b>0.00</b>	<b>0.00</b>	<b>0.00</b>	<b>0.00</b>
1131	Anticipo A Proveedores Por Adquisición De Bienes Y Prestación De Servicios A Corto Plazo	0.00	0.00	0.00	0.00
1132	Anticipo A Proveedores Por Adquisición De Bienes Inmuebles Y Muebles A Corto Plazo	0.00	0.00	0.00	0.00
1133	Anticipo A Proveedores Por Adquisición De Bienes Intangibles A Corto Plazo	0.00	0.00	0.00	0.00
1134	Anticipo A Contratistas Por Obras Públicas A Corto Plazo	0.00	0.00	0.00	0.00
1139	Otros Derechos A Recibir Bienes O Servicios A Corto Plazo	0.00	0.00	0.00	0.00
<b>114</b>	<b>Inventarios</b>	<b>0.00</b>	<b>0.00</b>	<b>0.00</b>	<b>0.00</b>
1141	Inventario De Mercancías Para Venta	0.00	0.00	0.00	0.00
1142	Inventario De Mercancías Terminadas	0.00	0.00	0.00	0.00
1143	Inventario De Mercancías En Proceso De Elaboración	0.00	0.00	0.00	0.00
1144	Inventario De Materias Primas, Materiales Y Suministros Para Producción	0.00	0.00	0.00	0.00
1145	Bienes En Tránsito	0.00	0.00	0.00	0.00
<b>115</b>	<b>Almacenes</b>	<b>0.00</b>	<b>0.00</b>	<b>0.00</b>	<b>0.00</b>
1151	Almacén De Materiales Y Suministros De Consumo	0.00	0.00	0.00	0.00
<b>116</b>	<b>Estimación Por Pérdida O Deterioro De Activos Circulantes</b>	<b>0.00</b>	<b>0.00</b>	<b>0.00</b>	<b>0.00</b>
1161	Estimaciones Para Cuentas Incobrables Por Derechos A Recibir Efectivo O Equivalentes	0.00	0.00	0.00	0.00
1162	Estimación Por Deterioro De Inventarios	0.00	0.00	0.00	0.00



**INSTITUTO COAHUILENSE DEL ACCESO A LA INFORMACIÓN**  
**INSTITUTO COAHUILENSE DEL ACCESO A LA INFORMACIÓN**  
**BALANZA DE COMPROBACIÓN - CUENTAS CONTABLES**  
**DEL 1 DE ENERO AL 30 DE JUNIO DE 2020**  
**(PESOS)**

Nivel 4

CUENTA	DESCRIPCIÓN	SALDO INICIAL	DEBE	HABER	SALDO FINAL
119	Otros Activos Circulantes	0.00	0.00	0.00	0.00
1191	Valores En Garantía	0.00	0.00	0.00	0.00
1192	Bienes En Garantía (Excluye Depósitos De Fondos)	0.00	0.00	0.00	0.00
1193	Bienes Derivados De Embargos, Decomisos, Aseguramientos Y Dación En Pago	0.00	0.00	0.00	0.00
1194	Adquisición Con Fondos De Terceros	0.00	0.00	0.00	0.00
12	Activo No Circulante	11,736,785.77	43,042.17	0.00	11,779,827.94
121	Inversiones Financieras A Largo Plazo	0.00	0.00	0.00	0.00
1211	Inversiones A Largo Plazo	0.00	0.00	0.00	0.00
1212	Títulos Y Valores A Largo Plazo	0.00	0.00	0.00	0.00
1213	Fideicomisos, Mandatos Y Contratos Análogos	0.00	0.00	0.00	0.00
1214	Participaciones Y Aportaciones De Capital	0.00	0.00	0.00	0.00
122	Derechos A Recibir Efectivo O Equivalentes A Largo Plazo	0.00	0.00	0.00	0.00
1221	Documentos Por Cobrar A Largo Plazo	0.00	0.00	0.00	0.00
1222	Deudores Diversos A Largo Plazo	0.00	0.00	0.00	0.00
1223	Ingresos Por Recuperar A Largo Plazo	0.00	0.00	0.00	0.00
1224	Préstamos Otorgados A Largo Plazo	0.00	0.00	0.00	0.00
1229	Otros Derechos A Recibir Efectivo O Equivalentes A Largo Plazo	0.00	0.00	0.00	0.00
123	Bienes Inmuebles, Infraestructura Y Construcciones En Proceso	40,250.00	0.00	0.00	40,250.00
1231	Terrenos	40,250.00	0.00	0.00	40,250.00
1232	Viviendas	0.00	0.00	0.00	0.00
1233	Edificios No Habitacionales	0.00	0.00	0.00	0.00
1234	Infraestructura	0.00	0.00	0.00	0.00
1235	Construcciones En Proceso En Bienes De Dominio Público	0.00	0.00	0.00	0.00
1236	Construcciones En Proceso En Bienes Propios	0.00	0.00	0.00	0.00
1239	Otros Bienes Inmuebles	0.00	0.00	0.00	0.00
124	Bienes Muebles	11,422,352.29	43,042.17	0.00	11,465,394.46
1241	Mobiliario Y Equipo De Administración	5,964,097.76	43,042.17	0.00	6,007,139.93
1242	Mobiliario Y Equipo Educacional Y Recreativo	263,939.12	0.00	0.00	263,939.12
1243	Equipo E Instrumental Médico Y De Laboratorio	0.00	0.00	0.00	0.00
1244	Vehículos Y Equipo De Transporte	4,932,027.98	0.00	0.00	4,932,027.98
1245	Equipo De Defensa Y Seguridad	0.00	0.00	0.00	0.00
1246	Maquinaria, Otros Equipos Y Herramientas	262,287.43	0.00	0.00	262,287.43
1247	Colecciones, Obras De Arte Y Objetos Valiosos	0.00	0.00	0.00	0.00
1248	Activos Biológicos	0.00	0.00	0.00	0.00
125	Activos Intangibles	274,183.48	0.00	0.00	274,183.48

**INSTITUTO COAHUILENSE DEL ACCESO A LA INFORMACIÓN**  
**INSTITUTO COAHUILENSE DEL ACCESO A LA INFORMACIÓN**  
**BALANZA DE COMPROBACIÓN - CUENTAS CONTABLES**  
**DEL 1 DE ENERO AL 30 DE JUNIO DE 2020**  
**(PESOS)**

Nivel 4

CUENTA	DESCRIPCIÓN	SALDO INICIAL	DEBE	HABER	SALDO FINAL
1251	Software	274,183.48	0.00	0.00	274,183.48
1252	Patentes, Marcas Y Derechos	0.00	0.00	0.00	0.00
1253	Concesiones Y Franquicias	0.00	0.00	0.00	0.00
1254	Licencias	0.00	0.00	0.00	0.00
1259	Otros Activos Intangibles	0.00	0.00	0.00	0.00
126	<b>Depreciación, Deterioro Y Amortización Acumulada De Bienes</b>	<b>0.00</b>	<b>0.00</b>	<b>0.00</b>	<b>0.00</b>
1261	Depreciación Acumulada De Bienes Inmuebles	0.00	0.00	0.00	0.00
1262	Depreciación Acumulada De Infraestructura	0.00	0.00	0.00	0.00
1263	Depreciación Acumulada De Bienes Muebles	0.00	0.00	0.00	0.00
1264	Deterioro Acumulado De Activos Biológicos	0.00	0.00	0.00	0.00
1265	Amortización Acumulada De Activos Intangibles	0.00	0.00	0.00	0.00
127	<b>Activos Diferidos</b>	<b>0.00</b>	<b>0.00</b>	<b>0.00</b>	<b>0.00</b>
1271	Estudios, Formulación Y Evaluación De Proyectos	0.00	0.00	0.00	0.00
1272	Derechos Sobre Bienes En Régimen De Arrendamiento Financiero	0.00	0.00	0.00	0.00
1273	Gastos Pagados Por Adelantado A Largo Plazo	0.00	0.00	0.00	0.00
1274	Anticipos A Largo Plazo	0.00	0.00	0.00	0.00
1275	Beneficios Al Retiro De Empleados Pagados Por Adelantado	0.00	0.00	0.00	0.00
1279	Otros Activos Diferidos	0.00	0.00	0.00	0.00
128	<b>Estimación Por Pérdida O Deterioro De Activos No Circulantes</b>	<b>0.00</b>	<b>0.00</b>	<b>0.00</b>	<b>0.00</b>
1281	Estimaciones Por Pérdida De Cuentas Incobrables De Documentos Por Cobrar A Largo Plazo	0.00	0.00	0.00	0.00
1282	Estimaciones Por Pérdida De Cuentas Incobrables De Deudores Diversos Por Cobrar A Largo Plazo	0.00	0.00	0.00	0.00
1283	Estimaciones Por Pérdida De Cuentas Incobrables De Ingresos Por Cobrar A Largo Plazo	0.00	0.00	0.00	0.00
1284	Estimaciones Por Pérdida De Cuentas Incobrables De Préstamos Otorgados A Largo Plazo	0.00	0.00	0.00	0.00
1285	Estimaciones Para Cuentas Incobrables De Préstamos Otorgados A Largo Plazo	0.00	0.00	0.00	0.00
1289	Estimaciones Por Pérdida De Otras Cuentas Incobrables A Largo Plazo	0.00	0.00	0.00	0.00
129	<b>Otros Activos No Circulantes</b>	<b>0.00</b>	<b>0.00</b>	<b>0.00</b>	<b>0.00</b>
1291	Bienes En Concesión	0.00	0.00	0.00	0.00
1292	Bienes En Arrendamiento Financiero	0.00	0.00	0.00	0.00
1293	Bienes En Comodato	0.00	0.00	0.00	0.00
2	<b>PASIVO</b>	<b>1,784,973.74</b>	<b>17,970,919.69</b>	<b>19,918,332.17</b>	<b>3,732,386.22</b>
21	<b>Pasivo Circulante</b>	<b>1,784,973.74</b>	<b>17,970,919.69</b>	<b>19,918,332.17</b>	<b>3,732,386.22</b>
211	<b>Cuentas Por Pagar A Corto Plazo</b>	<b>883,100.00</b>	<b>17,961,867.51</b>	<b>18,155,502.57</b>	<b>1,076,735.06</b>
2111	Servicios Personales Por Pagar A Corto Plazo	0.00	10,304,085.74	10,304,085.74	0.00
2112	Proveedores Por Pagar A Corto Plazo	0.00	2,025,270.79	2,025,270.79	0.00
2113	Contratistas Por Obras Públicas Por Pagar A Corto Plazo	0.00	0.00	0.00	0.00



**INSTITUTO COAHUILENSE DEL ACCESO A LA INFORMACIÓN**  
**INSTITUTO COAHUILENSE DEL ACCESO A LA INFORMACIÓN**  
**BALANZA DE COMPROBACIÓN - CUENTAS CONTABLES**  
**DEL 1 DE ENERO AL 30 DE JUNIO DE 2020**  
**(PESOS)**

Nivel 4

CUENTA	DESCRIPCIÓN	SALDO INICIAL	DEBE	HABER	SALDO FINAL
2114	Participaciones Y Aportaciones Por Pagar A Corto Plazo	0.00	0.00	0.00	0.00
2115	Transferencias Otorgadas Por Pagar A Corto Plazo	0.00	0.00	0.00	0.00
2116	Intereses, Comisiones Y Otros Gastos De La Deuda Pública Por Pagar A Corto Plazo	0.00	0.00	0.00	0.00
2117	Retenciones Y Contribuciones Por Pagar A Corto Plazo	883,100.00	5,261,517.08	5,455,152.14	1,076,735.06
2118	Devoluciones De La Ley De Ingresos Por Pagar A Corto Plazo	0.00	0.00	0.00	0.00
2119	Otras Cuentas Por Pagar A Corto Plazo	0.00	370,993.90	370,993.90	0.00
<b>212</b>	<b>Documentos Por Pagar A Corto Plazo</b>	<b>0.00</b>	<b>0.00</b>	<b>0.00</b>	<b>0.00</b>
2121	Documentos Comerciales Por Pagar A Corto Plazo	0.00	0.00	0.00	0.00
2122	Documentos Con Contratistas Por Obras Públicas Por Pagar A Corto Plazo	0.00	0.00	0.00	0.00
2129	Otros Documentos Por Pagar A Corto Plazo	0.00	0.00	0.00	0.00
<b>213</b>	<b>Porción A Corto Plazo De La Deuda Pública A Largo Plazo</b>	<b>0.00</b>	<b>0.00</b>	<b>0.00</b>	<b>0.00</b>
2131	Porción A Corto Plazo De La Deuda Pública Interna	0.00	0.00	0.00	0.00
2132	Porción A Corto Plazo De La Deuda Pública Externa	0.00	0.00	0.00	0.00
2133	Porción A Corto Plazo De Arrendamiento Financiero	0.00	0.00	0.00	0.00
<b>214</b>	<b>Títulos Y Valores A Corto Plazo</b>	<b>0.00</b>	<b>0.00</b>	<b>0.00</b>	<b>0.00</b>
2141	Títulos Y Valores De La Deuda Pública Interna A Corto Plazo	0.00	0.00	0.00	0.00
2142	Títulos Y Valores De La Deuda Pública Externa A Corto Plazo	0.00	0.00	0.00	0.00
<b>215</b>	<b>Pasivos Diferidos A Corto Plazo</b>	<b>0.00</b>	<b>0.00</b>	<b>0.00</b>	<b>0.00</b>
2151	Ingresos Cobrados Por Adelantado A Corto Plazo	0.00	0.00	0.00	0.00
2152	Intereses Cobrados Por Adelantado A Corto Plazo	0.00	0.00	0.00	0.00
2159	Otros Pasivos Diferidos A Corto Plazo	0.00	0.00	0.00	0.00
<b>216</b>	<b>Fondos Y Bienes De Terceros En Garantía Y/O Administración A Corto Plazo</b>	<b>0.00</b>	<b>0.00</b>	<b>0.00</b>	<b>0.00</b>
2161	Fondos En Garantía A Corto Plazo	0.00	0.00	0.00	0.00
2162	Fondos En Administración A Corto Plazo	0.00	0.00	0.00	0.00
2163	Fondos Contingentes A Corto Plazo	0.00	0.00	0.00	0.00
2164	Fondos De Fideicomisos, Mandatos Y Contratos Análogos A Corto Plazo	0.00	0.00	0.00	0.00
2165	Otros Fondos De Terceros En Garantía Y/O Administración A Corto Plazo	0.00	0.00	0.00	0.00
2166	Valores Y Bienes En Garantía A Corto Plazo	0.00	0.00	0.00	0.00
<b>217</b>	<b>Provisiones A Corto Plazo</b>	<b>901,873.74</b>	<b>9,051.34</b>	<b>1,762,828.65</b>	<b>2,655,651.05</b>
2171	Provisión Para Demandas Y Juicios A Corto Plazo	0.00	0.00	0.00	0.00
2172	Provisión Para Contingencias A Corto Plazo	901,873.74	9,051.34	1,762,828.65	2,655,651.05
2179	Otras Provisiones A Corto Plazo	0.00	0.00	0.00	0.00
<b>219</b>	<b>Otros Pasivos A Corto Plazo</b>	<b>0.00</b>	<b>0.84</b>	<b>0.95</b>	<b>0.11</b>
2191	Ingresos Por Clasificar	0.00	0.00	0.00	0.00
2192	Recaudación Por Participar	0.00	0.00	0.00	0.00

**INSTITUTO COAHUILENSE DEL ACCESO A LA INFORMACIÓN**  
**INSTITUTO COAHUILENSE DEL ACCESO A LA INFORMACIÓN**  
**BALANZA DE COMPROBACIÓN - CUENTAS CONTABLES**  
**DEL 1 DE ENERO AL 30 DE JUNIO DE 2020**  
**(PESOS)**

Nivel 4

CUENTA	DESCRIPCIÓN	SALDO INICIAL	DEBE	HABER	SALDO FINAL
2199	Otros Pasivos Circulantes	0.00	0.84	0.95	0.11
22	<b>Pasivo No Circulante</b>	<b>0.00</b>	<b>0.00</b>	<b>0.00</b>	<b>0.00</b>
221	<b>Cuentas Por Pagar A Largo Plazo</b>	<b>0.00</b>	<b>0.00</b>	<b>0.00</b>	<b>0.00</b>
2211	Proveedores Por Pagar A Largo Plazo	0.00	0.00	0.00	0.00
2212	Contratistas Por Obras Públicas Por Pagar A Largo Plazo	0.00	0.00	0.00	0.00
222	<b>Documentos Por Pagar A Largo Plazo</b>	<b>0.00</b>	<b>0.00</b>	<b>0.00</b>	<b>0.00</b>
2221	Documentos Comerciales Por Pagar A Largo Plazo	0.00	0.00	0.00	0.00
2222	Documentos Con Contratistas Por Obras Públicas Por Pagar A Largo Plazo	0.00	0.00	0.00	0.00
2229	Otros Documentos Por Pagar A Largo Plazo	0.00	0.00	0.00	0.00
223	<b>Deuda Pública A Largo Plazo</b>	<b>0.00</b>	<b>0.00</b>	<b>0.00</b>	<b>0.00</b>
2231	Títulos Y Valores De La Deuda Pública Interna A Largo Plazo	0.00	0.00	0.00	0.00
2232	Títulos Y Valores De La Deuda Pública Externa A Largo Plazo	0.00	0.00	0.00	0.00
2233	Préstamos De La Deuda Pública Interna Por Pagar A Largo Plazo	0.00	0.00	0.00	0.00
2234	Préstamos De La Deuda Pública Externa Por Pagar A Largo Plazo	0.00	0.00	0.00	0.00
2235	Arrendamiento Financiero Por Pagar A Largo Plazo	0.00	0.00	0.00	0.00
224	<b>Pasivos Diferidos A Largo Plazo</b>	<b>0.00</b>	<b>0.00</b>	<b>0.00</b>	<b>0.00</b>
2241	Créditos Diferidos A Largo Plazo	0.00	0.00	0.00	0.00
2242	Intereses Cobrados Por Adelantado A Largo Plazo	0.00	0.00	0.00	0.00
2249	Otros Pasivos Diferidos A Largo Plazo	0.00	0.00	0.00	0.00
225	<b>Fondos Y Bienes De Terceros En Garantía Y/O Administración A Largo Plazo</b>	<b>0.00</b>	<b>0.00</b>	<b>0.00</b>	<b>0.00</b>
2251	Fondos En Garantía A Largo Plazo	0.00	0.00	0.00	0.00
2252	Fondos En Administración A Largo Plazo	0.00	0.00	0.00	0.00
2253	Fondos Contingentes A Largo Plazo	0.00	0.00	0.00	0.00
2254	Fondos De Fideicomisos, Mandatos Y Contratos Análogos A Largo Plazo	0.00	0.00	0.00	0.00
2255	Otros Fondos De Terceros En Garantía Y/O Administración A Largo Plazo	0.00	0.00	0.00	0.00
2256	Valores Y Bienes En Garantía A Largo Plazo	0.00	0.00	0.00	0.00
226	<b>Provisiones A Largo Plazo</b>	<b>0.00</b>	<b>0.00</b>	<b>0.00</b>	<b>0.00</b>
2261	Provisión Para Demandas Y Juicios A Largo Plazo	0.00	0.00	0.00	0.00
2262	Provisión Para Pensiones A Largo Plazo	0.00	0.00	0.00	0.00
2263	Provisión Para Contingencias A Largo Plazo	0.00	0.00	0.00	0.00
2269	Otras Provisiones A Largo Plazo	0.00	0.00	0.00	0.00
3	<b>HACIENDA PÚBLICA/ PATRIMONIO</b>	<b>40,048,862.22</b>	<b>18,376,245.17</b>	<b>23,672,544.90</b>	<b>45,345,161.95</b>
31	<b>Hacienda Pública/Patrimonio Contribuido</b>	<b>4,161,361.16</b>	<b>0.00</b>	<b>0.00</b>	<b>4,161,361.16</b>
311	Aportaciones	0.00	0.00	0.00	0.00
312	Donaciones De Capital	4,161,361.16	0.00	0.00	4,161,361.16

**INSTITUTO COAHUILENSE DEL ACCESO A LA INFORMACIÓN**  
**INSTITUTO COAHUILENSE DEL ACCESO A LA INFORMACIÓN**  
**BALANZA DE COMPROBACIÓN - CUENTAS CONTABLES**  
**DEL 1 DE ENERO AL 30 DE JUNIO DE 2020**  
**(PESOS)**

Nivel 4

CUENTA	DESCRIPCIÓN	SALDO INICIAL	DEBE	HABER	SALDO FINAL
313	Actualización De La Hacienda Pública/Patrimonio	0.00	0.00	0.00	0.00
32	<b>Hacienda Pública /Patrimonio Generado</b>	35,887,501.06	18,376,245.17	23,672,544.90	41,183,800.79
321	Resultados Del Ejercicio (Ahorro/ Desahorro)	0.00	18,376,245.17	23,672,544.90	5,296,299.73
322	Resultados De Ejercicios Anteriores	35,887,501.06	0.00	0.00	35,887,501.06
323	<b>Revalúos</b>	0.00	0.00	0.00	0.00
3231	Revalúo De Bienes Inmuebles	0.00	0.00	0.00	0.00
3232	Revalúo De Bienes Muebles	0.00	0.00	0.00	0.00
3233	Revalúo De Bienes Intangibles	0.00	0.00	0.00	0.00
3239	Otros Revalúos	0.00	0.00	0.00	0.00
324	<b>Reservas</b>	0.00	0.00	0.00	0.00
3241	Reservas De Patrimonio	0.00	0.00	0.00	0.00
3242	Reservas Territoriales	0.00	0.00	0.00	0.00
3243	Reservas Por Contingencias	0.00	0.00	0.00	0.00
325	<b>Rectificaciones De Resultados De Ejercicios Anteriores</b>	0.00	0.00	0.00	0.00
3251	Cambios En Políticas Contables	0.00	0.00	0.00	0.00
3252	Cambios Por Errores Contables	0.00	0.00	0.00	0.00
33	<b>Exceso O Insuficiencia En La Actualización De La Hacienda Pública/Patrimonio</b>	0.00	0.00	0.00	0.00
331	Resultado Por Posición Monetaria	0.00	0.00	0.00	0.00
	Resultado Por Tenencia De Activos No Monetarios		0.00	0.00	
4	<b>INGRESOS Y OTROS BENEFICIOS</b>	0.00	23,672,544.90	23,672,544.90	0.00
41	<b>Ingresos de Gestión</b>	0.00	0.00	0.00	0.00
411	<b>Impuestos</b>	0.00	0.00	0.00	0.00
4111	Impuestos Sobre los Ingresos	0.00	0.00	0.00	0.00
4112	Impuestos Sobre el Patrimonio	0.00	0.00	0.00	0.00
4113	Impuestos Sobre la Producción, el Consumo y las Transacciones	0.00	0.00	0.00	0.00
4114	Impuestos al Comercio Exterior	0.00	0.00	0.00	0.00
4115	Impuestos Sobre Nóminas y Asimilables	0.00	0.00	0.00	0.00
4116	Impuestos Ecológicos	0.00	0.00	0.00	0.00
4117	Accesorios de Impuestos	0.00	0.00	0.00	0.00
4118	Impuestos no Comprendidos en la Ley de Ingresos Vigente, Causados en Ejercicios Fiscales Anteriores	0.00	0.00	0.00	0.00
	Pendientes de Liquidación o Pago				
4119	Otros Impuestos	0.00	0.00	0.00	0.00
412	<b>Cuotas y Aportaciones de Seguridad Social</b>	0.00	0.00	0.00	0.00
4121	Aportaciones para Fondos de Vivienda	0.00	0.00	0.00	0.00
4122	Cuotas para la Seguridad Social	0.00	0.00	0.00	0.00



**INSTITUTO COAHUILENSE DEL ACCESO A LA INFORMACIÓN**  
**INSTITUTO COAHUILENSE DEL ACCESO A LA INFORMACIÓN**  
**BALANZA DE COMPROBACIÓN - CUENTAS CONTABLES**  
**DEL 1 DE ENERO AL 30 DE JUNIO DE 2020**  
**(PESOS)**

Nivel 4

CUENTA	DESCRIPCIÓN	SALDO INICIAL	DEBE	HABER	SALDO FINAL
4123	Cuotas de Ahorro para el Retiro	0.00	0.00	0.00	0.00
4124	Accesorios de Cuotas y Aportaciones de Seguridad Social	0.00	0.00	0.00	0.00
4129	Otras Cuotas y Aportaciones para la Seguridad Social	0.00	0.00	0.00	0.00
<b>413</b>	<b>Contribuciones de Mejoras</b>	<b>0.00</b>	<b>0.00</b>	<b>0.00</b>	<b>0.00</b>
4131	Contribuciones de Mejoras por Obras Públicas	0.00	0.00	0.00	0.00
4132	Contribuciones de Mejoras no Comprendidas en la Ley de Ingresos Vigente, Causadas en Ejercicios Fiscales Anteriores Pendientes de Liquidación o Pago	0.00	0.00	0.00	0.00
<b>414</b>	<b>Derechos</b>	<b>0.00</b>	<b>0.00</b>	<b>0.00</b>	<b>0.00</b>
4141	Derechos por el Uso, Goce, Aprovechamiento o Explotación de Bienes de Dominio Público	0.00	0.00	0.00	0.00
4143	Derechos por Prestación de Servicios	0.00	0.00	0.00	0.00
4144	Accesorios de Derechos	0.00	0.00	0.00	0.00
4145	Derechos no Comprendidos en la Ley de Ingresos Vigente, Causados en Ejercicios Fiscales Anteriores Pendientes de Liquidación o Pago	0.00	0.00	0.00	0.00
4149	Otros Derechos	0.00	0.00	0.00	0.00
<b>415</b>	<b>Productos</b>	<b>0.00</b>	<b>0.00</b>	<b>0.00</b>	<b>0.00</b>
4151	Productos	0.00	0.00	0.00	0.00
4154	Productos no Comprendidos en la Ley de Ingresos Vigente, Causados en Ejercicios Fiscales Anteriores Pendientes de Liquidación o Pago	0.00	0.00	0.00	0.00
4159	Otros Productos que Generan Ingresos Corrientes (Derogada)	0.00	0.00	0.00	0.00
<b>416</b>	<b>Aprovechamientos</b>	<b>0.00</b>	<b>0.00</b>	<b>0.00</b>	<b>0.00</b>
4162	Multas	0.00	0.00	0.00	0.00
4163	Indemnizaciones	0.00	0.00	0.00	0.00
4164	Reintegros	0.00	0.00	0.00	0.00
4165	Aprovechamientos Provenientes de Obras Públicas	0.00	0.00	0.00	0.00
4166	Aprovechamientos no Comprendidos en la Ley de Ingresos Vigente, Causados en Ejercicios Fiscales Anteriores Pendientes de Liquidación o Pago	0.00	0.00	0.00	0.00
4168	Accesorios de Aprovechamientos	0.00	0.00	0.00	0.00
4169	Otros Aprovechamientos	0.00	0.00	0.00	0.00
<b>417</b>	<b>Ingresos por Venta de Bienes y Prestación de Servicios</b>	<b>0.00</b>	<b>0.00</b>	<b>0.00</b>	<b>0.00</b>
4171	Ingresos por Venta de Bienes y Prestación de Servicios de Instituciones Públicas de Seguridad Social	0.00	0.00	0.00	0.00
4172	Ingresos por Venta de Bienes y Prestación de Servicios de Empresas Productivas del Estado	0.00	0.00	0.00	0.00
4173	Ingresos por Venta de Bienes y Prestación de Servicios de Entidades Paraestatales y Fideicomisos No Empresariales y No Financieros	0.00	0.00	0.00	0.00
4174	Ingresos por Venta de Bienes y Prestación de Servicios de Entidades Paraestatales Empresariales No Financieras con Participación Estatal Mayoritaria	0.00	0.00	0.00	0.00
4175	Ingresos por Venta de Bienes y Prestación de Servicios de Entidades Paraestatales Empresariales Financieras Monetarias con Participación Estatal Mayoritaria	0.00	0.00	0.00	0.00

**INSTITUTO COAHUILENSE DEL ACCESO A LA INFORMACIÓN**  
**INSTITUTO COAHUILENSE DEL ACCESO A LA INFORMACIÓN**  
**BALANZA DE COMPROBACIÓN - CUENTAS CONTABLES**  
**DEL 1 DE ENERO AL 30 DE JUNIO DE 2020**  
**(PESOS)**

Nivel 4

CUENTA	DESCRIPCIÓN	SALDO INICIAL	DEBE	HABER	SALDO FINAL
4176	Ingresos por Venta de Bienes y Prestación de Servicios de Entidades Paraestatales Empresariales Financieras No Monetarias con Participación Estatal Mayoritaria	0.00	0.00	0.00	0.00
4177	Ingresos por Venta de Bienes y Prestación de Servicios de Fideicomisos Financieros Públicos con Participación Estatal Mayoritaria	0.00	0.00	0.00	0.00
4178	Ingresos por Venta de Bienes y Prestación de Servicios de los Poderes Legislativo y Judicial, y de los Órganos Autónomos	0.00	0.00	0.00	0.00
42	Participaciones, Aportaciones, Convenios, Incentivos Derivados de la Colaboración Fiscal, Fondos Distintos de Aportaciones, Transferencias, Asignaciones, Subsidios y Subvenciones, y Pensiones y Jubilaciones	0.00	22,824,500.04	22,824,500.04	0.00
421	Participaciones, Aportaciones, Convenios, Incentivos Derivados de la Colaboración Fiscal y Fondos Distintos de Aportaciones	0.00	0.00	0.00	0.00
4211	Participaciones	0.00	0.00	0.00	0.00
4212	Aportaciones	0.00	0.00	0.00	0.00
4213	Convenios	0.00	0.00	0.00	0.00
4214	Incentivos Derivados de la Colaboración Fiscal	0.00	0.00	0.00	0.00
4215	Fondos Distintos de Aportaciones	0.00	0.00	0.00	0.00
422	Transferencias, Asignaciones, Subsidios y Subvenciones, y Pensiones y Jubilaciones	0.00	22,824,500.04	22,824,500.04	0.00
4221	Transferencias y Asignaciones	0.00	22,824,500.04	22,824,500.04	0.00
4223	Subsidios y Subvenciones	0.00	0.00	0.00	0.00
4225	Pensiones y Jubilaciones	0.00	0.00	0.00	0.00
4227	Transferencias del Fondo Mexicano del Petróleo para la Estabilización y el Desarrollo	0.00	0.00	0.00	0.00
43	Otros Ingresos y Beneficios	0.00	848,044.86	848,044.86	0.00
431	Ingresos Financieros	0.00	817,465.81	817,465.81	0.00
4311	Intereses Ganados de Títulos, Valores y demás Instrumentos Financieros	0.00	817,465.81	817,465.81	0.00
4319	Otros Ingresos Financieros	0.00	0.00	0.00	0.00
432	Incremento por Variación de Inventarios	0.00	0.00	0.00	0.00
4321	Incremento por Variación de Inventarios de Mercancías para Venta	0.00	0.00	0.00	0.00
4322	Incremento por Variación de Inventarios de Mercancías Terminadas	0.00	0.00	0.00	0.00
4323	Incremento por Variación de Inventarios de Mercancías en Proceso de Elaboración	0.00	0.00	0.00	0.00
4324	Incremento por Variación de Inventarios de Materias Primas, Materiales y Suministros para Producción	0.00	0.00	0.00	0.00
4325	Incremento por Variación de Almacén de Materias Primas, Materiales y Suministros de Consumo	0.00	0.00	0.00	0.00
433	Disminución del Exceso de Estimaciones por Pérdida o Deterioro u Obsolescencia	0.00	0.00	0.00	0.00
4331	Disminución del Exceso de Estimaciones por Pérdida o Deterioro u Obsolescencia	0.00	0.00	0.00	0.00
434	Disminución del Exceso de Provisiones	0.00	0.00	0.00	0.00
4341	Disminución del Exceso de Provisiones	0.00	0.00	0.00	0.00
439	Otros Ingresos y Beneficios Varios	0.00	30,579.05	30,579.05	0.00
4392	Bonificaciones y Descuentos Obtenidos	0.00	0.00	0.00	0.00
4393	Diferencias por Tipo de Cambio a Favor	0.00	0.00	0.00	0.00

**INSTITUTO COAHUILENSE DEL ACCESO A LA INFORMACIÓN**  
**INSTITUTO COAHUILENSE DEL ACCESO A LA INFORMACIÓN**  
**BALANZA DE COMPROBACIÓN - CUENTAS CONTABLES**  
**DEL 1 DE ENERO AL 30 DE JUNIO DE 2020**  
**(PESOS)**

Nivel 4

CUENTA	DESCRIPCIÓN	SALDO INICIAL	DEBE	HABER	SALDO FINAL
4394	Diferencias de Cotizaciones a Favor en Valores Negociables	0.00	0.00	0.00	0.00
4395	Resultado por Posición Monetaria	0.00	0.00	0.00	0.00
4396	Utilidades por Participación Patrimonial	0.00	0.00	0.00	0.00
4397	Diferencias por Reestructuración de Deuda Pública a Favor	0.00	0.00	0.00	0.00
4399	Otros Ingresos y Beneficios Varios	0.00	30,579.05	30,579.05	0.00
<b>5</b>	<b>GASTOS Y OTRAS PÉRDIDAS</b>	<b>0.00</b>	<b>18,376,245.17</b>	<b>18,376,245.17</b>	<b>0.00</b>
<b>51</b>	<b>Gastos de Funcionamiento</b>	<b>0.00</b>	<b>18,376,245.17</b>	<b>18,376,245.17</b>	<b>0.00</b>
<b>511</b>	<b>Servicios Personales</b>	<b>0.00</b>	<b>16,074,997.19</b>	<b>16,074,997.19</b>	<b>0.00</b>
5111	Remuneraciones al Personal de Carácter Permanente	0.00	11,251,834.94	11,251,834.94	0.00
5112	Remuneraciones al Personal de Carácter Transitorio	0.00	777,530.12	777,530.12	0.00
5113	Remuneraciones Adicionales y Especiales	0.00	1,332,620.32	1,332,620.32	0.00
5114	Seguridad Social	0.00	2,217,601.39	2,217,601.39	0.00
5115	Otras Prestaciones Sociales y Económicas	0.00	495,410.42	495,410.42	0.00
5116	Pago de Estímulos a Servidores Públicos	0.00	0.00	0.00	0.00
<b>512</b>	<b>Materiales y Suministros</b>	<b>0.00</b>	<b>431,677.77</b>	<b>431,677.77</b>	<b>0.00</b>
5121	Materiales de Administración, Emisión de Documentos y Artículos Oficiales	0.00	180,362.89	180,362.89	0.00
5122	Alimentos y Utensilios	0.00	22,746.93	22,746.93	0.00
5123	Materias Primas y Materiales de Producción y Comercialización	0.00	0.00	0.00	0.00
5124	Materiales y Artículos de Construcción y de Reparación	0.00	0.00	0.00	0.00
5125	Productos Químicos, Farmacéuticos y de Laboratorio	0.00	58,151.44	58,151.44	0.00
5126	Combustibles, Lubricantes y Aditivos	0.00	160,200.00	160,200.00	0.00
5127	Vestuario, Blancos, Prendas de Protección y Artículos Deportivos	0.00	0.00	0.00	0.00
5128	Materiales y Suministros para Seguridad	0.00	0.00	0.00	0.00
5129	Herramientas, Refacciones y Accesorios Menores	0.00	10,216.51	10,216.51	0.00
<b>513</b>	<b>Servicios Generales</b>	<b>0.00</b>	<b>1,869,570.21</b>	<b>1,869,570.21</b>	<b>0.00</b>
5131	Servicios Básicos	0.00	367,303.78	367,303.78	0.00
5132	Servicios de Arrendamiento	0.00	397,392.63	397,392.63	0.00
5133	Servicios Profesionales, Científicos y Técnicos y Otros Servicios	0.00	252,513.18	252,513.18	0.00
5134	Servicios Financieros, Bancarios y Comerciales	0.00	27,969.92	27,969.92	0.00
5135	Servicios de Instalación, Reparación, Mantenimiento y Conservación	0.00	295,528.88	295,528.88	0.00
5136	Servicios de Comunicación Social y Publicidad	0.00	52,007.45	52,007.45	0.00
5137	Servicios de Traslado y Viáticos	0.00	285,742.86	285,742.86	0.00
5138	Servicios Oficiales	0.00	142,138.19	142,138.19	0.00
5139	Otros Servicios Generales	0.00	48,973.32	48,973.32	0.00
<b>52</b>	<b>Transferencias, Asignaciones, Subsidios Y Otras Ayudas</b>	<b>0.00</b>	<b>0.00</b>	<b>0.00</b>	<b>0.00</b>



**INSTITUTO COAHUILENSE DEL ACCESO A LA INFORMACIÓN**  
**INSTITUTO COAHUILENSE DEL ACCESO A LA INFORMACIÓN**  
**BALANZA DE COMPROBACIÓN - CUENTAS CONTABLES**  
**DEL 1 DE ENERO AL 30 DE JUNIO DE 2020**  
**(PESOS)**

Nivel 4

CUENTA	DESCRIPCIÓN	SALDO INICIAL	DEBE	HABER	SALDO FINAL
521	Transferencias Internas y Asignaciones al Sector Público	0.00	0.00	0.00	0.00
5211	Asignaciones al Sector Público	0.00	0.00	0.00	0.00
5212	Transferencias Internas al Sector Público	0.00	0.00	0.00	0.00
522	Transferencias al Resto del Sector Público	0.00	0.00	0.00	0.00
5221	Transferencias a Entidades Paraestatales	0.00	0.00	0.00	0.00
5222	Transferencias a Entidades Federativas y Municipios	0.00	0.00	0.00	0.00
523	Subsidios y Subvenciones	0.00	0.00	0.00	0.00
5231	Subsidios	0.00	0.00	0.00	0.00
5232	Subvenciones	0.00	0.00	0.00	0.00
524	Ayudas Sociales	0.00	0.00	0.00	0.00
5241	Ayudas Sociales a Personas	0.00	0.00	0.00	0.00
5242	Becas	0.00	0.00	0.00	0.00
5243	Ayudas Sociales a Instituciones	0.00	0.00	0.00	0.00
5244	Ayudas Sociales por Desastres Naturales y Otros Siniestros	0.00	0.00	0.00	0.00
525	Pensiones y Jubilaciones	0.00	0.00	0.00	0.00
5251	Pensiones	0.00	0.00	0.00	0.00
5252	Jubilaciones	0.00	0.00	0.00	0.00
5259	Otras Pensiones y Jubilaciones	0.00	0.00	0.00	0.00
526	Transferencias a Fideicomisos, Mandatos y Contratos Análogos	0.00	0.00	0.00	0.00
5261	Transferencias a Fideicomisos, Mandatos y Contratos Análogos al Gobierno	0.00	0.00	0.00	0.00
5262	Transferencias a Fideicomisos, Mandatos y Contratos Análogos a Entidades Paraestatales	0.00	0.00	0.00	0.00
527	Transferencias a la Seguridad Social	0.00	0.00	0.00	0.00
5271	Transferencias por Obligaciones de Ley	0.00	0.00	0.00	0.00
528	Donativos	0.00	0.00	0.00	0.00
5281	Donativos a Instituciones sin Fines de Lucro	0.00	0.00	0.00	0.00
5282	Donativos a Entidades Federativas y Municipios	0.00	0.00	0.00	0.00
5283	Donativos a Fideicomiso, Mandatos y Contratos Análogos Privados	0.00	0.00	0.00	0.00
5284	Donativos a Fideicomiso, Mandatos y Contratos Análogos Estatales	0.00	0.00	0.00	0.00
5285	Donativos Internacionales	0.00	0.00	0.00	0.00
529	Transferencias al Exterior	0.00	0.00	0.00	0.00
5291	Transferencias al Exterior a Gobiernos Extranjeros y Organismos Internacionales	0.00	0.00	0.00	0.00
5292	Transferencias al Sector Privado Externo	0.00	0.00	0.00	0.00
53	Participaciones y Aportaciones	0.00	0.00	0.00	0.00
531	Participaciones	0.00	0.00	0.00	0.00
5311	Participaciones de la Federación a Entidades Federativas y Municipios	0.00	0.00	0.00	0.00

**INSTITUTO COAHUILENSE DEL ACCESO A LA INFORMACIÓN**  
**INSTITUTO COAHUILENSE DEL ACCESO A LA INFORMACIÓN**  
**BALANZA DE COMPROBACIÓN - CUENTAS CONTABLES**  
**DEL 1 DE ENERO AL 30 DE JUNIO DE 2020**  
**(PESOS)**

Nivel 4

CUENTA	DESCRIPCIÓN	SALDO INICIAL	DEBE	HABER	SALDO FINAL
5312	Participaciones de las Entidades Federativas a los Municipios	0.00	0.00	0.00	0.00
<b>532</b>	<b>Aportaciones</b>	<b>0.00</b>	<b>0.00</b>	<b>0.00</b>	<b>0.00</b>
5321	Aportaciones de la Federación a Entidades Federativas y Municipios	0.00	0.00	0.00	0.00
5322	Aportaciones de las Entidades Federativas a los Municipios	0.00	0.00	0.00	0.00
<b>533</b>	<b>Convenios</b>	<b>0.00</b>	<b>0.00</b>	<b>0.00</b>	<b>0.00</b>
5331	Convenios de Reasignación	0.00	0.00	0.00	0.00
5332	Convenios de Descentralización y Otros	0.00	0.00	0.00	0.00
<b>54</b>	<b>Intereses, Comisiones y Otros Gastos De La Deuda Publica</b>	<b>0.00</b>	<b>0.00</b>	<b>0.00</b>	<b>0.00</b>
<b>541</b>	<b>Intereses de la Deuda Pública</b>	<b>0.00</b>	<b>0.00</b>	<b>0.00</b>	<b>0.00</b>
5411	Intereses de la Deuda Pública Interna	0.00	0.00	0.00	0.00
5412	Intereses de la Deuda Pública Externa	0.00	0.00	0.00	0.00
<b>542</b>	<b>Comisiones de la Deuda Pública</b>	<b>0.00</b>	<b>0.00</b>	<b>0.00</b>	<b>0.00</b>
5421	Comisiones de la Deuda Pública Interna	0.00	0.00	0.00	0.00
5422	Comisiones de la Deuda Pública Externa	0.00	0.00	0.00	0.00
<b>543</b>	<b>Gastos de la Deuda Pública</b>	<b>0.00</b>	<b>0.00</b>	<b>0.00</b>	<b>0.00</b>
5431	Gastos de la Deuda Pública Interna	0.00	0.00	0.00	0.00
5432	Gastos de la Deuda Pública Externa	0.00	0.00	0.00	0.00
<b>544</b>	<b>Costo por Coberturas</b>	<b>0.00</b>	<b>0.00</b>	<b>0.00</b>	<b>0.00</b>
5441	Costo por Coberturas de la Deuda Pública Interna	0.00	0.00	0.00	0.00
5442	Costo por Coberturas de la Deuda Pública Externa	0.00	0.00	0.00	0.00
<b>545</b>	<b>Apoyos Financieros</b>	<b>0.00</b>	<b>0.00</b>	<b>0.00</b>	<b>0.00</b>
5451	Apoyos Financieros a Intermediarios	0.00	0.00	0.00	0.00
5452	Apoyo Financieros a Ahorradores y Deudores del Sistema Financiero Nacional	0.00	0.00	0.00	0.00
<b>55</b>	<b>Otros Gastos y Pérdidas Extraordinarias</b>	<b>0.00</b>	<b>0.00</b>	<b>0.00</b>	<b>0.00</b>
<b>551</b>	<b>Estimaciones, Depreciaciones, Deterioros, Obsolescencia y Amortizaciones</b>	<b>0.00</b>	<b>0.00</b>	<b>0.00</b>	<b>0.00</b>
5511	Estimaciones por Pérdida o Deterioro de Activos Circulantes	0.00	0.00	0.00	0.00
5512	Estimaciones por Pérdida o Deterioro de Activo no Circulante	0.00	0.00	0.00	0.00
5513	Depreciación de Bienes Inmuebles	0.00	0.00	0.00	0.00
5514	Depreciación de Infraestructura	0.00	0.00	0.00	0.00
5515	Depreciación de Bienes Muebles	0.00	0.00	0.00	0.00
5516	Deterioro de los Activos Biológicos	0.00	0.00	0.00	0.00
5517	Amortización de Activos Intangibles	0.00	0.00	0.00	0.00
5518	Disminución de Bienes por pérdida, obsolescencia y deterioro	0.00	0.00	0.00	0.00
<b>552</b>	<b>Provisiones</b>	<b>0.00</b>	<b>0.00</b>	<b>0.00</b>	<b>0.00</b>
5521	Provisiones de Pasivos a Corto Plazo	0.00	0.00	0.00	0.00

**INSTITUTO COAHUILENSE DEL ACCESO A LA INFORMACIÓN**  
**INSTITUTO COAHUILENSE DEL ACCESO A LA INFORMACIÓN**  
**BALANZA DE COMPROBACIÓN - CUENTAS CONTABLES**  
**DEL 1 DE ENERO AL 30 DE JUNIO DE 2020**  
**(PESOS)**

Nivel 4

CUENTA	DESCRIPCIÓN	SALDO INICIAL	DEBE	HABER	SALDO FINAL
5522	Provisiones de Pasivos a Largo Plazo	0.00	0.00	0.00	0.00
553	<b>Disminución de Inventarios</b>	0.00	0.00	0.00	0.00
5531	Disminución de Inventarios de Mercancías para Venta	0.00	0.00	0.00	0.00
5532	Disminución de Inventarios de Mercancías Terminadas	0.00	0.00	0.00	0.00
5533	Disminución de Inventarios de Mercancías en Proceso de Elaboración	0.00	0.00	0.00	0.00
5534	Disminución de Inventarios de Materias Primas, Materiales y Suministros para Producción	0.00	0.00	0.00	0.00
5535	Disminución de Almacén de Materiales y Suministros de Consumo	0.00	0.00	0.00	0.00
554	<b>Aumento por Insuficiencia de Estimaciones por Pérdida o Deterioro u Obsolescencia</b>	0.00	0.00	0.00	0.00
5541	Aumento por Insuficiencia de Estimaciones por Pérdida o Deterioro u Obsolescencia	0.00	0.00	0.00	0.00
555	<b>Aumento por Insuficiencia de Provisiones</b>	0.00	0.00	0.00	0.00
5551	Aumento por Insuficiencia de Provisiones	0.00	0.00	0.00	0.00
559	<b>Otros Gastos</b>	0.00	0.00	0.00	0.00
5591	Gastos de Ejercicios Anteriores	0.00	0.00	0.00	0.00
5592	Pérdidas por Responsabilidades	0.00	0.00	0.00	0.00
5593	Bonificaciones y Descuentos Otorgados	0.00	0.00	0.00	0.00
5594	Diferencias por Tipo de Cambio Negativas	0.00	0.00	0.00	0.00
5595	Diferencias de Cotizaciones Negativas en Valores Negociables	0.00	0.00	0.00	0.00
5596	Resultado por Posición Monetaria	0.00	0.00	0.00	0.00
5597	Pérdidas por Participación Patrimonial	0.00	0.00	0.00	0.00
5598	Diferencias por Reestructuración de Deuda Pública Negativas	0.00	0.00	0.00	0.00
5599	Otros Gastos Varios	0.00	0.00	0.00	0.00
56	<b>Inversión Pública</b>	0.00	0.00	0.00	0.00
561	<b>Inversión Pública no Capitalizable</b>	0.00	0.00	0.00	0.00
5611	Construcción en Bienes no Capitalizable	0.00	0.00	0.00	0.00
	<b>TOTAL MOVIMIENTOS</b>		189,900,385.24	189,900,385.24	

Bajo protesta de decir verdad declaramos que los Estados Financieros y sus notas, son razonablemente correctos y son responsabilidad del emisor.

LIC. LUIS GONZALEZ BRISEÑO / COMISIONADO  
PRESIDENTE

LIC. MIGUEL ANGEL MEDINA TORRES / DIRECTOR  
GENERAL



**INSTITUTO COAHUILENSE DEL ACCESO A LA INFORMACIÓN**  
**INSTITUTO COAHUILENSE DEL ACCESO A LA INFORMACIÓN**  
**BALANZA DE COMPROBACIÓN - CUENTAS DE ORDEN**  
**DEL 1 DE ENERO AL 30 DE JUNIO DE 2020**  
**(PESOS)**

Nivel 4

CUENTA	DESCRIPCIÓN	SALDO INICIAL	DEBE	HABER	SALDO FINAL
7	<b>CUENTAS DE ORDEN CONTABLES</b>	0.00	0.00	0.00	0.00
71	<b>Valores</b>	0.00	0.00	0.00	0.00
711	Valores en Custodia	0.00	0.00	0.00	0.00
712	Custodia de Valores	0.00	0.00	0.00	0.00
713	Instrumentos de Crédito Prestados a Formadores de Mercado	0.00	0.00	0.00	0.00
714	Préstamo de Instrumentos de Crédito a Formadores de Mercado y su Garantía	0.00	0.00	0.00	0.00
715	Instrumentos de Crédito Recibidos en Garantía de los Formadores de Mercado	0.00	0.00	0.00	0.00
716	Garantía de Créditos Recibidos de los Formadores de Mercado	0.00	0.00	0.00	0.00
72	<b>Emisión de Obligaciones</b>	0.00	0.00	0.00	0.00
721	Autorización para la Emisión de Bonos, Títulos y Valores de la Deuda Pública Interna	0.00	0.00	0.00	0.00
722	Autorización para la Emisión de Bonos, Títulos y Valores de la Deuda Pública Externa	0.00	0.00	0.00	0.00
723	Emisiones Autorizadas de la Deuda Pública Interna y Externa	0.00	0.00	0.00	0.00
724	Suscripción de Contratos de Préstamos y Otras Obligaciones de la Deuda Pública Interna	0.00	0.00	0.00	0.00
725	Suscripción de Contratos de Préstamos y Otras Obligaciones de la Deuda Pública Externa	0.00	0.00	0.00	0.00
726	Contratos de Préstamos y Otras Obligaciones de la Deuda Pública Interna y Externa	0.00	0.00	0.00	0.00
73	<b>Avales y Garantías</b>	0.00	0.00	0.00	0.00
731	Avales Autorizados	0.00	0.00	0.00	0.00
732	Avales Firmados	0.00	0.00	0.00	0.00
733	Fianzas y Garantías Recibidas por Deudas a Cobrar	0.00	0.00	0.00	0.00
734	Fianzas y Garantías Recibidas	0.00	0.00	0.00	0.00
735	Fianzas Otorgadas para Respalidar Obligaciones no Fiscales del Gobierno	0.00	0.00	0.00	0.00
736	Fianzas Otorgadas del Gobierno para Respalidar Obligaciones no Fiscales	0.00	0.00	0.00	0.00
74	<b>Juicios</b>	0.00	0.00	0.00	0.00
741	Demandas Judicial en Proceso de Resolución	0.00	0.00	0.00	0.00
742	Resolución de Demandas en Proceso Judicial	0.00	0.00	0.00	0.00
75	<b>Inversión Mediante Proyectos para Prestación De Servicios (Pps) y Similares</b>	0.00	0.00	0.00	0.00
751	Contratos para Inversión Mediante Proyectos para Prestación de Servicios (PPS) y Similares	0.00	0.00	0.00	0.00
752	Inversión Pública Contratada Mediante Proyectos para Prestación de Servicios (PPS) y Similares	0.00	0.00	0.00	0.00
76	<b>Bienes en Concesionados o en Comodato</b>	0.00	0.00	0.00	0.00
761	<b>Bienes Bajo Contrato en Concesión</b>	0.00	0.00	0.00	0.00
762	Contrato de Concesión por Bienes	0.00	0.00	0.00	0.00
763	<b>Bienes Bajo Contrato en Comodato</b>	0.00	0.00	0.00	0.00
764	Contrato de Comodato por Bienes	0.00	0.00	0.00	0.00
	<b>TOTAL MOVIMIENTOS</b>		0.00	0.00	

INSTITUTO COAHUILENSE DEL ACCESO A LA INFORMACIÓN  
INSTITUTO COAHUILENSE DEL ACCESO A LA INFORMACIÓN  
BALANZA DE COMPROBACIÓN - CUENTAS DE ORDEN  
DEL 1 DE ENERO AL 30 DE JUNIO DE 2020  
(PESOS)

Nivel 4

CUENTA	DESCRIPCIÓN	SALDO INICIAL	DEBE	HABER	SALDO FINAL
	Bajo protesta de decir verdad declaramos que los Estados Financieros y sus notas, son razonablemente correctos y son responsabilidad del emisor.				

LIC. LUIS GONZALEZ BRISEÑO / COMISIONADO  
PRESIDENTE

LIC. MIGUEL ANGEL MEDINA TORRES / DIRECTOR  
GENERAL

**INSTITUTO COAHUILENSE DEL ACCESO A LA INFORMACIÓN**  
**INSTITUTO COAHUILENSE DEL ACCESO A LA INFORMACIÓN**  
**BALANZA DE COMPROBACIÓN - CUENTAS DE ORDEN PRESUPUESTALES**  
**DEL 1 DE ENERO AL 30 DE JUNIO DE 2020**  
**(PESOS)**

Nivel 4

CUENTA	DESCRIPCIÓN	SALDO INICIAL	DEBE	HABER	SALDO FINAL
8	CUENTAS DE ORDEN PRESUPUESTARIAS	0.00	282,512,111.70	282,512,111.70	0.00
81	Ley de Ingresos	0.00	93,842,134.66	93,842,134.66	0.00
811	Ley de Ingresos Estimada	0.00	45,649,000.00	0.00	45,649,000.00
811-9	Ley de Ingresos Estimada - Transferencias, Asignaciones, Subsidios Y Subvenciones, Y Pensiones Y Jubilaciones	0.00	45,649,000.00	0.00	45,649,000.00
812	Ley de Ingresos por Ejecutar	0.00	23,672,544.90	46,497,044.86	22,824,499.96
812-5	Ley de Ingresos por Ejecutar - Productos	0.00	0.00	0.00	0.00
812-7	Ley de Ingresos por Ejecutar - Ingresos Por Venta De Bienes, Prestación De Servicios Y Otros Ingresos	0.00	848,044.86	848,044.86	0.00
812-9	Ley de Ingresos por Ejecutar - Transferencias, Asignaciones, Subsidios Y Subvenciones, Y Pensiones Y Jubilaciones	0.00	22,824,500.04	45,649,000.00	22,824,499.96
813	Modificaciones a la Ley de Ingresos Estimada	0.00	848,044.86	0.00	848,044.86
813-7	Modificaciones a la Ley de Ingresos Estimada - Ingresos Por Venta De Bienes, Prestación De Servicios Y Otros Ingresos	0.00	848,044.86	0.00	848,044.86
814	Ley de Ingresos Devengada	0.00	23,672,544.90	23,672,544.90	0.00
814-5	Ley de Ingresos Devengada - Productos	0.00	0.00	0.00	0.00
814-7	Ley de Ingresos Devengada - Ingresos Por Venta De Bienes, Prestación De Servicios Y Otros Ingresos	0.00	848,044.86	848,044.86	0.00
814-9	Ley de Ingresos Devengada - Transferencias, Asignaciones, Subsidios Y Subvenciones, Y Pensiones Y Jubilaciones	0.00	22,824,500.04	22,824,500.04	0.00
815	Ley de Ingresos Recaudada	0.00	0.00	23,672,544.90	23,672,544.90
815-5	Ley de Ingresos Recaudada - Productos	0.00	0.00	0.00	0.00
815-7	Ley de Ingresos Recaudada - Ingresos Por Venta De Bienes, Prestación De Servicios Y Otros Ingresos	0.00	0.00	848,044.86	848,044.86
815-9	Ley de Ingresos Recaudada - Transferencias, Asignaciones, Subsidios Y Subvenciones, Y Pensiones Y Jubilaciones	0.00	0.00	22,824,500.04	22,824,500.04
82	Presupuesto de Egresos	0.00	188,669,977.04	188,669,977.04	0.00
821	Presupuesto de Egresos Aprobado	0.00	0.00	45,649,000.00	45,649,000.00
821-10000	Presupuesto de Egresos Aprobado - Servicios Personales	0.00	0.00	35,299,000.00	35,299,000.00
821-20000	Presupuesto de Egresos Aprobado - Materiales Y Suministros	0.00	0.00	1,430,000.00	1,430,000.00
821-30000	Presupuesto de Egresos Aprobado - Servicios Generales	0.00	0.00	8,295,000.00	8,295,000.00
821-40000	Presupuesto de Egresos Aprobado - Transferencias, Asignaciones, Subsidios Y Otras Ayudas	0.00	0.00	30,000.00	30,000.00
821-50000	Presupuesto de Egresos Aprobado - Bienes Muebles, Inmuebles E Intangibles	0.00	0.00	595,000.00	595,000.00
822	Presupuesto de Egresos por Ejercer	0.00	80,320,913.84	53,091,201.18	27,229,712.66
822-10000	Presupuesto de Egresos por Ejercer - Servicios Personales	0.00	50,016,677.26	30,792,674.45	19,224,002.81
822-20000	Presupuesto de Egresos por Ejercer - Materiales Y Suministros	0.00	3,459,432.31	2,461,110.08	998,322.23
822-30000	Presupuesto de Egresos por Ejercer - Servicios Generales	0.00	23,778,677.64	17,353,247.85	6,425,429.79
822-40000	Presupuesto de Egresos por Ejercer - Transferencias, Asignaciones, Subsidios Y Otras Ayudas	0.00	180,000.00	150,000.00	30,000.00
822-50000	Presupuesto de Egresos por Ejercer - Bienes Muebles, Inmuebles E Intangibles	0.00	2,886,126.63	2,334,168.80	551,957.83



**INSTITUTO COAHUILENSE DEL ACCESO A LA INFORMACIÓN**  
**INSTITUTO COAHUILENSE DEL ACCESO A LA INFORMACIÓN**  
**BALANZA DE COMPROBACIÓN - CUENTAS DE ORDEN PRESUPUESTALES**  
**DEL 1 DE ENERO AL 30 DE JUNIO DE 2020**  
**(PESOS)**

Nivel 4

CUENTA	DESCRIPCIÓN	SALDO INICIAL	DEBE	HABER	SALDO FINAL
823	<b>Modificaciones al Presupuesto de Egresos Aprobado</b>	0.00	34,671,913.84	34,671,913.84	0.00
823-10000	Modificaciones al Presupuesto de Egresos Aprobado - Servicios Personales	0.00	14,717,677.26	14,717,677.26	0.00
823-20000	Modificaciones al Presupuesto de Egresos Aprobado - Materiales Y Suministros	0.00	2,029,432.31	2,029,432.31	0.00
823-30000	Modificaciones al Presupuesto de Egresos Aprobado - Servicios Generales	0.00	15,483,677.64	15,483,677.64	0.00
823-40000	Modificaciones al Presupuesto de Egresos Aprobado - Transferencias, Asignaciones, Subsidios Y Otras Ayudas	0.00	150,000.00	150,000.00	0.00
823-50000	Modificaciones al Presupuesto de Egresos Aprobado - Bienes Muebles, Inmuebles E Intangibles	0.00	2,291,126.63	2,291,126.63	0.00
824	<b>Presupuesto de Egresos Comprometido</b>	0.00	18,419,287.34	18,419,287.34	0.00
824-10000	Presupuesto de Egresos Comprometido - Servicios Personales	0.00	16,074,997.19	16,074,997.19	0.00
824-20000	Presupuesto de Egresos Comprometido - Materiales Y Suministros	0.00	431,677.77	431,677.77	0.00
824-30000	Presupuesto de Egresos Comprometido - Servicios Generales	0.00	1,869,570.21	1,869,570.21	0.00
824-50000	Presupuesto de Egresos Comprometido - Bienes Muebles, Inmuebles E Intangibles	0.00	43,042.17	43,042.17	0.00
825	<b>Presupuesto de Egresos Devengado</b>	0.00	18,419,287.34	18,419,287.34	0.00
825-10000	Presupuesto de Egresos Devengado - Servicios Personales	0.00	16,074,997.19	16,074,997.19	0.00
825-20000	Presupuesto de Egresos Devengado - Materiales Y Suministros	0.00	431,677.77	431,677.77	0.00
825-30000	Presupuesto de Egresos Devengado - Servicios Generales	0.00	1,869,570.21	1,869,570.21	0.00
825-50000	Presupuesto de Egresos Devengado - Bienes Muebles, Inmuebles E Intangibles	0.00	43,042.17	43,042.17	0.00
826	<b>Presupuesto de Egresos Ejercido</b>	0.00	18,419,287.34	18,419,287.34	0.00
826-10000	Presupuesto de Egresos Ejercido - Servicios Personales	0.00	16,074,997.19	16,074,997.19	0.00
826-20000	Presupuesto de Egresos Ejercido - Materiales Y Suministros	0.00	431,677.77	431,677.77	0.00
826-30000	Presupuesto de Egresos Ejercido - Servicios Generales	0.00	1,869,570.21	1,869,570.21	0.00
826-50000	Presupuesto de Egresos Ejercido - Bienes Muebles, Inmuebles E Intangibles	0.00	43,042.17	43,042.17	0.00
827	<b>Presupuesto de Egresos Pagado</b>	0.00	18,419,287.34	0.00	18,419,287.34
827-10000	Presupuesto de Egresos Pagado - Servicios Personales	0.00	16,074,997.19	0.00	16,074,997.19
827-20000	Presupuesto de Egresos Pagado - Materiales Y Suministros	0.00	431,677.77	0.00	431,677.77
827-30000	Presupuesto de Egresos Pagado - Servicios Generales	0.00	1,869,570.21	0.00	1,869,570.21
827-50000	Presupuesto de Egresos Pagado - Bienes Muebles, Inmuebles E Intangibles	0.00	43,042.17	0.00	43,042.17
<b>TOTAL MOVIMIENTOS</b>			<b>282,512,111.70</b>	<b>282,512,111.70</b>	

Bajo protesta de decir verdad declaramos que los Estados Financieros y sus notas, son razonablemente correctos y son responsabilidad del emisor.

LIC. LUIS GONZALEZ BRISEÑO / COMISIONADO  
PRESIDENTE

LIC. MIGUEL ANGEL MEDINA TORRES / DIRECTOR  
GENERAL

INSTITUTO COAHUILENSE DEL ACCESO A LA INFORMACIÓN  
INSTITUTO COAHUILENSE DEL ACCESO A LA INFORMACIÓN  
BALANZA DE COMPROBACIÓN - CUENTAS DE ORDEN PRESUPUESTALES  
DEL 1 DE ENERO AL 30 DE JUNIO DE 2020  
(PESOS)

CUENTA	DESCRIPCIÓN	SALDO INICIAL	DEBE	HABER	SALDO FINAL
--------	-------------	---------------	------	-------	-------------

Nivel 4



Consultores, S.C.

SERVICIOS DE ASESORÍA FISCAL Y FINANCIERA  
AUDITORÍA Y CONSULTORÍA

## Información Contable

### Informe Sobre la Auditoría de los Estados Financieros

Lic. Luis González Briseño  
Comisionado Presidente  
Instituto Coahuilense de Acceso a la Información Pública

C.P.C. José Armando Plata Sandoval  
Auditor Superior del Estado de Coahuila

Dip. Lic. Emilio Alejandro de Hoyos Montemayor  
Presidente de la Junta de Gobierno  
H. Congreso del Estado de Coahuila de Zaragoza

#### Revisión del Informe de Avance de Gestión Financiera

Hemos auditado los estados financieros del 01 de abril al 30 de junio de 2020 del organismo denominado "Instituto Coahuilense de Acceso a la Información Pública", que comprenden el Estado de Situación Financiera e Informe Sobre Pasivos Contingentes al 30 de junio de 2020, el Estado de Actividades por el trimestre y acumulado, Estado de Variación en la Hacienda Pública por el trimestre y acumulado, Estado de Cambios en la Situación Financiera por el trimestre y acumulado, Estado de Flujos de Efectivo por el trimestre y acumulado, Estado Analítico del Activo por el trimestre y acumulado, Estado Analítico de la Deuda y otros Pasivos por el trimestre y acumulado, correspondientes al segundo trimestre del 2020, así como las notas explicativas de los Estados financieros (desglose, memoria y gestión administrativa) que incluyen un resumen de las políticas contables significativas.

Nuestra responsabilidad consiste en informar el resultado parcial o avance de nuestra auditoría, ya que la revisión integral se considera por todo el ejercicio 2020.

#### Resultado parcial de la auditoría financiera

Nuestro trabajo se realizó mediante muestreos para analizar los siguientes rubros: Efectivo y Equivalentes "Bancos y Tesorería" (conciliaciones bancarias de la entidad), revisión y análisis de los saldos contenidos en el rubro de bienes muebles, Inmuebles e intangibles; Ingresos, Gastos y Otras Perdidas, Derechos a Recibir Efectivo y equivalentes, así como la Situación fiscal de la entidad y cumplimiento en materia de Ley de Disciplina Financiera, del cual resulto lo siguiente:

- Si bien es cierto, dentro de la balanza de comprobación se contempla una partida para pasivos contingentes, lo es también, que la entidad no cuenta con un estudio actuarial; ahora bien dicha situación ya fue comentada con el personal correspondientes tomando las medidas necesarias para realizar dicho estudio.
- No se obtuvo evidencia del registro y cálculo de la depreciación de bienes muebles, inmuebles e intangibles que componen el patrimonio de la entidad.





Consultores, S.C.

**SERVICIOS DE ASESORÍA FISCAL Y FINANCIERA  
AUDITORÍA Y CONSULTORÍA**

- Se analizaron las obligaciones de la entidad en materia fiscal, de lo cual, el cálculo, entero y pagos por concepto de obligaciones fiscales se realizaron en tiempo y forma no detectando situaciones que llamaran nuestra atención.
- Se analizó el pasivo de la entidad, sin detectar situaciones que llamaran nuestra atención.
- Se analizaron los rubros de Derechos a recibir efectivo y Equivalentes, sin detectar situaciones que llamaran nuestra atención.
- Se analizaron las conciliaciones bancarias de la entidad sin detectar situaciones que llamaran nuestra atención.

Hemos llevado a cabo la auditoría de conformidad con las Normas Profesionales de Auditoría del Sistema Nacional de Fiscalización (NPASNF). Nuestras responsabilidades de acuerdo con dichas normas se describen más adelante en la sección *responsabilidades del auditor en relación con la auditoría de los estados financieros* contables de nuestro informe. Somos independientes del ente público de conformidad con el Código de Ética, junto con los requerimientos de ética que son aplicables a nuestra auditoría de los estados financieros y hemos cumplido las demás responsabilidades de ética de conformidad con esos requerimientos y con el Código de Ética Profesional del Sistema Nacional de Fiscalización (SNF). Consideramos que la evidencia de auditoría que hemos obtenido, proporciona una base suficiente y adecuada para nuestra opinión.

**Párrafo de énfasis**

No Existen cuestiones de relevancia que informar.

**Otra Cuestión**

No Existen cuestiones de relevancia que informar.

**Responsabilidades de la dirección y de los responsables del gobierno de la entidad en relación con los estados financieros**

La dirección es responsable de la preparación y presentación razonable de los estados financieros adjuntos de conformidad con la Ley General de Contabilidad Gubernamental y los acuerdos normativos emitidos por el Consejo Nacional de Armonización Contable (CONAC), y del control interno que la dirección considere necesario para permitir la preparación de estados financieros contables libres de incorrección material, debida a fraude o error.

En la preparación de los estados financieros contables, la dirección es responsable de la valoración de la capacidad del ente público de existencia permanente, revelando, según corresponda, las cuestiones relacionadas con la existencia permanente y utilizando el postulado básico de contabilidad gubernamental existencia permanente excepto por disposición legal en la que se especifique lo contrario, o bien no exista otra alternativa realista.

Los responsables del gobierno del ente público son responsables de la supervisión del proceso de información financiera del ente.



Consultores, S.C.

SERVICIOS DE ASESORÍA FISCAL Y FINANCIERA  
AUDITORÍA Y CONSULTORÍA

#### Responsabilidades del auditor en relación con la auditoría de los estados financieros.

Nuestros objetivos son obtener una seguridad razonable de que los estados financieros contables en su conjunto están libres de incorrección material, debida a fraude o error, y emitir un informe de auditoría que contiene nuestra opinión. Seguridad razonable es un alto grado de seguridad, pero no garantiza que una auditoría realizada de conformidad con las NPASNF siempre detecte una incorrección material cuando existe. Las incorrecciones pueden deberse a fraude o error y se consideran materiales si, individualmente o de forma agregada, puede preverse razonablemente que influyan en las decisiones económicas que los usuarios toman basándose en los estados financieros.

JA CONSULTORES S.C

C.P.C. JORGE LUIS AGUIRRE-CABELLO

SOCIO DIRECTOR

CÉDULA: 1437720

SONORA No. 110 COL. REPUBLICA PONIENTE  
SALTILLO, COAHUILA; A 15 DE JULIO DE 2020





Consultores, S.C.

SERVICIOS DE ASESORÍA FISCAL Y FINANCIERA  
AUDITORÍA Y CONSULTORÍA

## Información Presupuestaria

### Informe sobre la Auditoría de los Estados Financieros Presupuestarios

Lic. Luis González Briseño  
Comisionado Presidente  
Instituto Coahuilense de Acceso a la Información Pública

C.P.C. José Armando Plata Sandoval  
Auditor Superior del Estado de Coahuila

Dip. Lic. Emilio Alejandro de Hoyos Montemayor  
Presidente de la Junta de Gobierno  
H. Congreso del Estado de Coahuila de Zaragoza

#### Revisión del Informe de Avance de Gestión Financiera

Hemos auditado los estados financieros presupuestarios del 01 de enero al 30 de junio de 2020 del organismo denominado "Instituto Coahuilense de Acceso a la Información Pública", que comprenden los estados analíticos de ingresos por clasificación económica, fuentes de financiamiento y rubros de ingresos; los estados analíticos del ejercicio del presupuesto de egresos por clasificación administrativa, económica, objeto del gasto y funcional, correspondientes al periodo del 01 de enero al 30 de junio de 2020.

Nuestra responsabilidad consiste en informar el resultado parcial o avance de nuestra auditoría, ya que la revisión integral se considera por todo el ejercicio 2020.

#### Resultado parcial de la auditoría financiera

No se detectaron circunstancias que llamaran nuestra atención.

Mi examen se realizó de acuerdo con las Normas Profesionales de Auditoría del Sistema Nacional de Fiscalización (NPASNF). Nuestras responsabilidades de acuerdo con dichas normas se describen más adelante en la sección *responsabilidades del auditor en relación con la auditoría de los estados financieros* presupuestarios de nuestro informe. Somos independientes del ente público de conformidad con el Código de Ética junto con los requerimientos de ética que son aplicables a nuestra auditoría de los estados financieros y hemos cumplido las demás responsabilidades de ética de conformidad con esos requerimientos y con el Código de Ética Profesional del Sistema Nacional de Fiscalización (SNF). Consideramos que la evidencia de auditoría que hemos obtenido proporciona una base suficiente y adecuada para nuestra opinión.

#### Párrafo de énfasis

No Existen cuestiones de relevancia que informar

#### Otra Cuestión

No Existen cuestiones de relevancia que informar





Consultores, S.C.

SERVICIOS DE ASESORÍA FISCAL Y FINANCIERA  
AUDITORÍA Y CONSULTORÍA

### **Responsabilidades de la dirección y de los responsables del gobierno de la entidad en relación con los estados financieros presupuestarios**

La dirección es responsable de la preparación y presentación razonable de los estados financieros presupuestarios adjuntos de conformidad con la Ley General de Contabilidad Gubernamental y los acuerdos normativos emitidos por el Consejo Nacional de Armonización Contable (CONAC), y del control interno que la dirección considere necesario para permitir la preparación de estados financieros contables libres de incorrección material, debida a fraude o error.

En la preparación de los estados financieros presupuestarios, la dirección es responsable de la valoración de la capacidad del ente público de existencia permanente, revelando, según corresponda, las cuestiones relacionadas con la existencia permanente y utilizando el postulado básico de contabilidad gubernamental existencia permanente excepto por disposición legal en la que se especifique lo contrario, o bien no exista otra alternativa realista.

Los responsables del gobierno del ente público son responsables de la supervisión del proceso de información financiera del ente.

### **Responsabilidades del auditor en relación con la auditoría de los estados financieros presupuestarios.**

Nuestros objetivos son obtener una seguridad razonable de que los estados financieros presupuestarios en su conjunto están libres de incorrección material, debida a fraude o error, y emitir un informe de auditoría que contiene nuestra opinión. Seguridad razonable es un alto grado de seguridad, pero no garantiza que una auditoría realizada de conformidad con las NPASNF siempre detecte una incorrección material cuando existe. Las incorrecciones pueden deberse a fraude o error y se consideran materiales si, individualmente o de forma agregada, puede preverse razonablemente que influyan en las decisiones económicas que los usuarios toman basándose en los estados financieros presupuestarios.

JA CONSULTORES S.C

C.P.C. JORGE LUIS AGUIRRE CABELLO.

SOCIO DIRECTOR

CÉDULA: 1437720

SONORA No. 110 COL. REPUBLICA PONIENTE  
SALTILLO, COAHUILA; A 15 DE JULIO DE 2020



Consultores, S.C.

SERVICIOS DE ASESORÍA FISCAL Y FINANCIERA  
AUDITORÍA Y CONSULTORÍA

## Emisión, Recepción y Almacenaje de los Comprobantes Fiscales Digitales por Internet

Lic. Luis González Briseño  
Comisionado Presidente  
Instituto Coahuilense de Acceso a la Información Pública

C.P.C. José Armando Plata Sandoval  
Auditor Superior del Estado de Coahuila

Dip. Lic. Emilio Alejandro de Hoyos Montemayor  
Presidente de la Junta de Gobierno  
H. Congreso del Estado de Coahuila de Zaragoza

### Revisión del Informe de Avance de Gestión Financiera

#### Introducción

Hemos examinado el cumplimiento en materia de emisión, recepción y almacenaje de los Comprobantes Fiscales Digitales por Internet de la entidad denominada "Instituto Coahuilense de Acceso a la Información Pública" con base en la legislación y normativa fiscal aplicable, durante el periodo comprendido del 01 de abril al 30 de junio de 2020; señalando que la administración de la entidad es responsable de dar cumplimiento a dichos requerimientos normativos y legales. Nuestra responsabilidad consiste en expresar una opinión acerca del cumplimiento de los requerimientos descritos.

#### Alcance

El examen se realizó de acuerdo con las Normas para Atestiguar emitidas por el Instituto Mexicano de Contadores Públicos, con base en el análisis del cumplimiento en materia de emisión, recepción y almacenaje de los Comprobantes Fiscales Digitales por Internet por parte de la entidad. Consideramos que nuestro examen proporciona una base razonable para emitir una opinión.

La entidad denominada "Instituto Coahuilense de Acceso a la Información Pública" proporciono la documentación correspondiente a los egresos de los cuales se tomó una muestra dentro del rubro de Gastos y Otras Perdidas, donde se revisó el contenido de la documentación comprobatoria y justificativa de las erogaciones realizadas por la entidad, por lo que en el proceso de revisión de la muestra seleccionada no se detectó que faltara CFDI alguno de los documentos objeto de presente informe.

Con relación a los CFDI'S por concepto de ingresos, la entidad cuenta con todos los CFDI'S por los recursos recaudados.

Por lo que respecta al almacenaje de los CFDI'S la entidad utiliza la plataforma implementada por la Auditoria Superior del Estado de Coahuila y cuenta con un dispositivo electrónico (Servidor) y (DISCO DURO EXTRAIBLE) así como la base de datos de la plataforma del Servicio de Administración Tributaria (SAT) para almacenar dichos documentos, los cuales se encuentran bajo resguardo del área de administración y recursos financieros de la entidad.





Consultores, S.C.

SERVICIOS DE ASESORÍA FISCAL Y FINANCIERA  
AUDITORÍA Y CONSULTORÍA

### Opinión

En nuestra opinión, la entidad dio cumplimiento, en todos los aspectos importantes, en materia de emisión, recepción y almacenaje de los Comprobantes Fiscales Digitales por Internet por el periodo comprendido del 01 de abril al 30 de junio de 2020.

JA CONSULTORES S.C

C.P.C. JORGE LUIS AGUIRRE CABELLO.

SOCIO DIRECTOR

CÉDULA: 1437720

SONORA No. 110 COL. REPUBLICA PONIENTE  
SALTILLO, COAHUILA, A 15 DE JULIO DE 2020





Consultores, S.C.

SERVICIOS DE ASESORÍA FISCAL Y FINANCIERA  
AUDITORÍA Y CONSULTORÍA

## Dictamen en Materia de Control Interno

### Informe del Contador Público Independiente

Lic. Luis González Briseño  
Comisionado Presidente  
Instituto Coahuilense de Acceso a la Información Pública

C.P.C. José Armando Plata Sandoval  
Auditor Superior del Estado de Coahuila

Dip. Lic. Emilio Alejandro de Hoyos Montemayor  
Presidente de la Junta de Gobierno  
H. Congreso del Estado de Coahuila de Zaragoza

### Introducción

Hemos examinado la situación que guarda el control interno institucional del 01 de abril al 30 de junio de 2020, de la entidad denominada "Instituto Coahuilense de Acceso a la Información Pública" con base en el Marco Integrado de Control Interno emitido por el Sistema Nacional de Fiscalización, durante el periodo comprendido del 01 de abril al 30 de junio de 2020; señalando que la administración de la entidad es responsable de dar cumplimiento a dichos requerimientos normativos y legales. Nuestra responsabilidad consiste en expresar una opinión acerca del cumplimiento de los requerimientos descritos.

### Alcance

El examen se realizó de acuerdo con las Normas para Atestiguar emitidas por el Instituto Mexicano de Contadores Públicos, con base en el análisis del cumplimiento del Marco Integrado de Control Interno por parte de la entidad. Consideramos que nuestro examen proporciona una base razonable para emitir una opinión.

### Limitaciones Inherentes

Debido a las limitaciones inherentes en cualquier control interno, los errores o fraudes pueden ocurrir y no ser detectados. Asimismo, las proyecciones de cualquier evaluación de control interno a una fecha posterior de la revisión están sujetas al riesgo de que los procedimientos puedan llegar a ser inadecuados debido a los cambios de circunstancias, o a que el grado de cumplimiento de los procedimientos pueda deteriorarse.

### Fundamento de la opinión

Nuestro examen por el periodo comprendido del 01 de abril al 30 de junio de 2020 reveló los hallazgos relacionados a continuación:

Es importante señalar la necesidad de reforzar las políticas sobre la competencia del personal para que los servidores públicos fortalezcan el nivel de conocimiento y habilidades requeridos en el desarrollo de sus funciones y actividades, ya que el personal de la entidad tiene un amplio conocimiento de las normatividades aplicables para establecer los controles internos adecuados para el mejor funcionamiento de la entidad, sin embargo, no se tienen documentados los procesos de administración y mitigación de



Consultores, S.C.

SERVICIOS DE ASESORÍA FISCAL Y FINANCIERA  
AUDITORÍA Y CONSULTORÍA

riesgos, por lo que es necesario reforzar la metodología establecida para el proceso general de la administración de riesgos y establecer o reglas de operación y funcionamiento acordes a las características de la entidad, asimismo, se requiere consolidar la política de evaluación y actualización del control interno en todos los ámbitos de la entidad e informar periódicamente de su cumplimiento a los altos mandos, por otro lado es necesario fortalecer las políticas y procedimientos de supervisión del control interno, con la finalidad de consolidar el proceso de atención de las deficiencias identificadas y las derivadas de los reportes emanados de los sistemas de información para que sean resueltas oportunamente, ante los riesgos que puedan afectar su funcionamiento, fortalecimiento y mejora continua, así como la oportuna atención y seguimiento de los hallazgos de auditoría y de otras revisiones.

#### Opinión

En nuestra opinión, excepto por los efectos de las cuestiones descritas en el apartado de "Fundamento de la opinión", la entidad dio cumplimiento al Marco Integrado de Control Interno por el periodo comprendido del 01 de abril al 30 de junio de 2020.

JA CONSULTORES S.C.

C.P.C JORGE LUIS AGUIRRE CABELLO  
SOCIO DIRECTOR  
CEDULA: 1437720

SONORA No. 110 COL. REPUBLICA PONIENTE  
SALTILLO, COAHUILA; A 15 DE JULIO DE 2020





Consultores, S.C.

SERVICIOS DE ASESORÍA FISCAL Y FINANCIERA  
AUDITORÍA Y CONSULTORÍA

### Informe del Contador Público Independiente

#### Grado de Colaboración de la Entidad para el Cumplimiento de los Objetivos del Control Gubernamental

Lic. Luis González Briseño  
Comisionado Presidente  
Instituto Coahuilense de Acceso a la Información Pública

C.P.C. José Armando Plata Sandoval  
Auditor Superior del Estado de Coahuila

Dip. Lic. Emilio Alejandro de Hoyos Montemayor  
Presidente de la Junta de Gobierno  
H. Congreso del Estado de Coahuila de Zaragoza

Hemos examinado el cumplimiento de la entidad denominada "Instituto Coahuilense de Acceso a la Información Pública", con respecto al Informe de Avance de Gestión Financiera del segundo trimestre del ejercicio 2020, la revisión de la documentación comprobatoria que sustenta los registros contables y presupuestales del mismo, el cumplimiento de sus obligaciones fiscales, timbrado de nóminas y expedición de CFDI que correspondan, durante el período comprendido del 01 de abril al 30 de junio de 2020, de la entidad denominada "Instituto Coahuilense de Acceso a la Información Pública"

Mi responsabilidad para este informe consiste en expresar una opinión acerca del grado de colaboración de la entidad para el cumplimiento de los objetivos del control gubernamental.

El examen, corresponde a la información a que se debe sujetar el Contador Público en el desarrollo de sus actividades como profesional experto al rendir un informe relativo al examen sobre el cumplimiento de disposiciones específicas y del grado de colaboración de la entidad para el cumplimiento de los objetivos de la función del control Gubernamental tomando en cuenta la cooperación de la entidad para poder llevar a cabo los procesos de auditoria por parte del Profesional de Auditoria Independiente.

En mi opinión la entidad denominada "Instituto Coahuilense de Acceso a la Información Pública", ha dado cumplimiento, en todos los aspectos importantes, por el período comprendido del 01 de abril al 30 de junio de 2020, con relación al grado de colaboración de la entidad para el cumplimiento de los objetivos de control gubernamental de la entidad.

ATENTAMENTE

C.P.C. JORGE LUIS AGUIRRE CABELLO.  
CÉDULA: 1437720  
JA CONSULTORES S.C  
SALTILLO, COAHUILA; A 15 JULIO DE 2020